БИЛАНС НА ПРИХОДИ

Ниво на: ПОТСТАВКА

Категорија / Ставка / Потставка	О П И С	Предходен буџет	Б У Џ Е Т 2025					
			Буџет	Приходи од самофинан. активности	Приходи од дотации	Приходи од донации	Приходи од кредити	Вкупни приходи
		149.260.643	**133.301.188**	**4.586.000**	**68.842.389**	**1.500.000**	**0**	**208.229.577**
71	**ДАНОЧНИ ПРИХОДИ**	**15.220.000**	**42.872.292**	**0**	**0**	**0**	**0**	**42.872.292**
711	**Данок од доход, од добивка и од капитални добивки**	**1.460.000**	**2.060.000**	**0**	**0**	**0**	**0**	**2.060.000**
711111	Данок на плати на вработени лица кај корисниците и единките корисници на средства од буџетот на рм, единиците на локалната самоуправа и градот скопје и фондовите основани со закон	500.000	600.000	0	0	0	0	600.000
711112	Данок на плати на вработени лица во трговски друШтва, јавни претпријатија, кај трговци и кај други правни и физички лица Што врШат дејност кои не се корисници и единки корисници на буџетот	800.000	1.200.000	0	0	0	0	1.200.000
711131	Данок на други лични примања на вработени лица во трговски друШтва, јавни претпријатија, кај трговци и кај други правни и физички лица Што врШат дејност, кои не се корисници и единки корисници на буџетот	10.000	10.000	0	0	0	0	10.000
711139	Данок на доход на Приходи од занаетчиска дејност според пауШално утврден нето приход	150.000	250.000	0	0	0	0	250.000
713	**Даноци на имот**	**4.952.000**	**6.203.000**	**0**	**0**	**0**	**0**	**6.203.000**
713111	Данок на имот од физицки лица	2.000.000	1.500.000	0	0	0	0	1.500.000
713113	Данок на имот од правни лица	1.200.000	1.200.000	0	0	0	0	1.200.000
713211	Данок на наследство и подарок	250.000	500.000	0	0	0	0	500.000
713311	Данок на промет на недвижности	1.500.000	3.000.000	0	0	0	0	3.000.000
713512	Камата за ненавремено плаЌање на Данокот на имот	2.000	3.000	0	0	0	0	3.000
717	**Даноци на специфични услуги**	**7.598.000**	**33.399.292**	**0**	**0**	**0**	**0**	**33.399.292**
717111	Комунална Такса за привремен престој	200.000	200.000	0	0	0	0	200.000
717112	Комунална Такса за истакнување на фирма, односно назив на деловна просторија	500.000	500.000	0	0	0	0	500.000
717115	Комунална Такса за користење на улици со патнички, товарни, моторни возила, автобуси, специјални возила и моторцикли, Што се плаЌа при регистрација на возилата	350.000	400.000	0	0	0	0	400.000
717116	Комунална Такса за користење и одржување на јавно осветление	5.000.000	5.000.000	0	0	0	0	5.000.000
717119	Други Приходи по основа на Комунална дејност	10.000	10.000	0	0	0	0	10.000
717129	Други комунални Такси	10.000	10.000	0	0	0	0	10.000
717131	Комунална Такса за користење на просторот пред деловни простории за врШење на дејност	60.000	60.000	0	0	0	0	60.000
717134	Комунална Такса за поставување на витрини за изложување на стоки надвор од деловните простории	10.000	10.000	0	0	0	0	10.000
717135	Комунална Такса за користење на плоШтади и друг простор во градовите и другите населени места,со цел изложување на предмети, приредување изложби и забавни приредби за врШење на дејност	50.000	50.000	0	0	0	0	50.000

БИЛАНС НА ПРИХОДИ

Ниво на: ПОТСТАВКА

Категорија / Ставка / Потставка	О П И С	Предходен буџет	Б У Џ Е Т 2025					
			Буџет	Приходи од самофинан. активности	Приходи од дотации	Приходи од донации	Приходи од кредити	Вкупни приходи
		149.260.643	**133.301.188**	**4.586.000**	**68.842.389**	**1.500.000**	**0**	**208.229.577**
717137	Надомест за уредување на градежно земјиШте	1.398.000	27.149.292	0	0	0	0	27.149.292
717138	Надоместоци од Комунална дејност	10.000	10.000	0	0	0	0	10.000
718	**Такси на користење или дозволи за вршење на дејност**	**1.210.000**	**1.210.000**	**0**	**0**	**0**	**0**	**1.210.000**
718127	Надомест кој го плаЌаат операторите на инсталациите со б-интегрирана еколоШка дозвола на опШтината, односно градот скопје	150.000	150.000	0	0	0	0	150.000
718134	Надомест за управување со отпад на опШтината, односно градот скопје	10.000	10.000	0	0	0	0	10.000
718140	Надомест за одржување на јавна чистота	1.000.000	1.000.000	0	0	0	0	1.000.000
718147	Надомест за вадење на песок. чакал и камен	50.000	50.000	0	0	0	0	50.000
72	**НЕДАНОЧНИ ПРИХОДИ**	**5.936.000**	**1.220.000**	**4.586.000**	**0**	**1.000.000**	**0**	**6.806.000**
722	**Глоби, судски и административни такси**	**160.000**	**210.000**	**0**	**0**	**0**	**0**	**210.000**
722315	Административни Такси кои се плаЌаат за списите и дејствијата кај органите на опШтината	150.000	200.000	0	0	0	0	200.000
722316	Други локални Такси	10.000	10.000	0	0	0	0	10.000
723	**Такси и надоместоци**	**4.600.000**	**60.000**	**3.986.000**	**0**	**0**	**0**	**4.046.000**
723112	Средства за екскурзии	300.000	0	300.000	0	0	0	300.000
723116	Надоместоци за оброци во ученички и студентски домови, училиШта, градинки и други институции	2.650.000	0	2.650.000	0	0	0	2.650.000
723119	Други помоШни активности во образованието	1.120.000	0	600.000	0	0	0	600.000
723220	Приходи од продажба на други производи	30.000	0	20.000	0	0	0	20.000
723411	Членарини во институции во областа на културата	100.000	0	100.000	0	0	0	100.000
723412	Приходи од билети за културни манифестации	120.000	0	120.000	0	0	0	120.000
723911	Закупнина од објекти	144.000	0	120.000	0	0	0	120.000
723913	Закупнина од опрема	76.000	0	76.000	0	0	0	76.000
723914	Приходи од закупнина на опШтински имот	60.000	60.000	0	0	0	0	60.000
725	**Други неданочни приходи**	**1.176.000**	**950.000**	**600.000**	**0**	**1.000.000**	**0**	**2.550.000**
725939	Останати неданочни Приходи	926.000	700.000	600.000	0	1.000.000	0	2.300.000
725943	2% од наплатените премии за осигурување на моторни возила (каско) и осигурување од одговорност од употреба на моторните	250.000	250.000	0	0	0	0	250.000
73	**КАПИТАЛНИ ПРИХОДИ**	**29.839.182**	**31.010.000**	**0**	**0**	**0**	**0**	**31.010.000**
733	**Продажба на земјиШте и нематеријални вложувања**	**29.839.182**	**31.010.000**	**0**	**0**	**0**	**0**	**31.010.000**
733111	Приходи од продажба на неизградено градежно замјиШте во сопственост на република македонија	23.829.182	25.000.000	0	0	0	0	25.000.000
733115	Приходи од закуп на земјоделско земјиШте во сопственост на државата	5.000.000	5.000.000	0	0	0	0	5.000.000
733119	Надомест за концесии за експлоатација на минерални суровини (по основа на простор)	300.000	300.000	0	0	0	0	300.000

БИЛАНС НА ПРИХОДИ

Ниво на: ПОТСТАВКА

Категорија / Ставка / Потставка	О П И С	Предходен буџет	БУЏЕТО Буџет	Приходи од самофинан. активности	Приходи од дотации	Приходи од донации	Приходи од кредити	Вкупни приходи
		149.260.643	**133.301.188**	**4.586.000**	**68.842.389**	**1.500.000**	**0**	**208.229.577**
733120	Надомест за концесии за експлоатација на минерални суровини (по основа на експлоатирана минерална суровина)	500.000	500.000	0	0	0	0	500.000
733132	Приходи на елс остварени при отуЃување и закуп на градежно земјиШте сопственост на рм	10.000	10.000	0	0	0	0	10.000
733144	Надомест за утврдување на правен статус на бесправно изградени објекти	200.000	200.000	0	0	0	0	200.000
74	**ТРАНСФЕРИ И ДОНАЦИИ**	**98.265.461**	**58.198.896**	**0**	**68.842.389**	**500.000**	**0**	**127.541.285**
741	**Трансфери од други нивоа на власт**	**96.782.276**	**58.198.896**	**0**	**68.842.389**	**0**	**0**	**127.041.285**
741112	Трансфери од буџетот на рм	2.932.700	2.932.700	0	0	0	0	2.932.700
741113	Трансфери од буџетите на фондовите	1.743.376	1.743.376	0	0	0	0	1.743.376
741114	Пренесен виШок на Приходи од претходната година	62.998.718	23.000.000	0	0	0	0	23.000.000
741115	Дотации на опШтината, од Приходи од ддв	29.107.482	20.302.258	0	0	0	0	20.302.258
741120	Блок дотации на опШтината по одделни намени	0	0	0	68.842.389	0	0	68.842.389
741211	Капитални трансфери од други нивоа на власт	0	10.220.562	0	0	0	0	10.220.562
742	**Донации од странство**	**483.185**	**0**	**0**	**0**	**500.000**	**0**	**500.000**
742111	Приходи од обединетите нации	396.000	0	0	0	500.000	0	500.000
742114	Приходи од европската унија	87.185	0	0	0	0	0	0
744	**Тековни донации**	**1.000.000**	**0**	**0**	**0**	**0**	**0**	**0**
744111	Донации од приватни компании	1.000.000	0	0	0	0	0	0

БИЛАНС НА РАСХОДИ
Ниво на: Потставка

Категорија / Ставка / Потставка	О П И С	Предходен буџет	Б У Џ Е Т 2025 Буџет	Расходи од самофинан. активности	Расходи од дотации	Расходи од донации	Расходи од кредити	Вкупни расходи
		214.310.993	133.301.188	4.586.000	68.842.389	1.500.000	0	208.229.577
40	**ПЛАТИ И НАДОМЕСТОЦИ**	**73.787.283**	**25.195.000**	**40.000**	**58.726.528**	**0**	**0**	**83.961.528**
401	**Основни плати**	**50.735.301**	**15.730.000**	**0**	**41.493.615**	**0**	**0**	**57.223.615**
401110	Основни плати -функционери	1.300.000	1.300.000	0	0	0	0	1.300.000
401120	Основни плати - државни службеници	9.000.000	11.000.000	0	0	0	0	11.000.000
401130	Основни плати - други вработени	34.961.873	1.500.000	0	37.360.295	0	0	38.860.295
401310	Персонален данок на доход од плата	4.730.932	1.330.000	0	4.013.766	0	0	5.343.766
401320	Персонален данок на доход од надоместоци	742.496	600.000	0	119.554	0	0	719.554
402	**Придонеси за социјално осигурување**	**19.602.982**	**6.195.000**	**0**	**16.186.913**	**0**	**0**	**22.381.913**
402110	Основни придонеси за ПИО	12.390.210	4.160.000	0	9.831.927	0	0	13.991.927
402210	Основни придонеси за здравство	5.642.847	1.660.000	0	4.749.173	0	0	6.409.173
402220	Основен придонес за професионално заболување	551.863	125.000	0	689.945	0	0	814.945
402310	Основни продонеси до Агенцијата за вработување	1.018.062	250.000	0	915.868	0	0	1.165.868
404	**Надоместоци**	**3.449.000**	**3.270.000**	**40.000**	**1.046.000**	**0**	**0**	**4.356.000**
404110	Надомест за годиШен одмор	1.584.000	770.000	0	1.046.000	0	0	1.816.000
404150	Други надоместоци	1.865.000	2.500.000	40.000	0	0	0	2.540.000
41	**РЕЗЕРВИ И НЕДЕФИНИРАНИ РАСХОДИ**	**300.000**	**300.000**	**0**	**0**	**0**	**0**	**300.000**
413	**Тековни резерви (разновидни расходи)**	**300.000**	**300.000**	**0**	**0**	**0**	**0**	**300.000**
413110	Тековни резерви (разновидни расходи)	300.000	300.000	0	0	0	0	300.000
42	**СТОКИ И УСЛУГИ**	**43.128.708**	**28.021.000**	**3.856.000**	**9.739.292**	**1.500.000**	**0**	**43.116.292**
420	**Патни и дневни расходи**	**372.500**	**270.000**	**62.500**	**40.000**	**0**	**0**	**372.500**
420110	Патување во земјата - хранарина (дневница)	40.000	0	0	40.000	0	0	40.000
420120	Патување во земјата - патни расходи	47.500	0	47.500	0	0	0	47.500
420130	Патување во земјата - сместување	10.000	10.000	0	0	0	0	10.000
420140	Патување во земјата - споредни расходи	115.000	100.000	15.000	0	0	0	115.000
420210	Патување во странство - хранарина (дневница)	130.000	130.000	0	0	0	0	130.000
420220	Патување во странство - патни расходи	30.000	30.000	0	0	0	0	30.000
421	**Комунални услуги, греење, комуникација и транспорт**	**8.476.000**	**3.980.000**	**340.000**	**2.510.000**	**0**	**0**	**6.830.000**
421110	Електрична енергија	4.225.000	2.500.000	65.000	680.000	0	0	3.245.000
421120	Водовод и канализација	735.000	120.000	65.000	592.000	0	0	777.000
421220	Дрва	600.000	0	0	250.000	0	0	250.000
421240	Течни горива	20.000	0	0	20.000	0	0	20.000
421290	Други материјали за греење	700.000	0	0	600.000	0	0	600.000

БИЛАНС НА РАСХОДИ
Ниво на: Потставка

		214.310.993	133.301.188	4.586.000	68.842.389	1.500.000	0	208.229.577
Категорија Ставка Потставка	О П И С	Предходен буџет	Б У Џ Е Т 0					
			Буџет	Расходи од самофинан. активности	Расходи од дотации	Расходи од донации	Расходи од кредити	Вкупни расходи
421310	ПоШта	311.000	250.000	25.000	36.000	0	0	311.000
421320	Телефон и телефакс	525.000	300.000	50.000	172.000	0	0	522.000
421390	Други троШоци за комуникација	30.000	10.000	15.000	0	0	0	25.000
421410	Горива и масла (моторни возила)	1.130.000	800.000	0	100.000	0	0	900.000
421420	Регистрација на моторни возила	20.000	0	0	20.000	0	0	20.000
421440	Транспорт на луЃе	180.000	0	120.000	40.000	0	0	160.000
423	**Материјали и ситен инвентар**	**5.637.111**	**2.240.000**	**2.178.000**	**2.020.000**	**0**	**0**	**6.438.000**
423110	Канцелариски материјали	615.111	300.000	30.000	240.000	0	0	570.000
423120	Списанија, весници и други изданија за користење од страна на вработени	120.000	200.000	40.000	20.000	0	0	260.000
423410	Прехранбени продукти и пијалаци	1.870.000	300.000	1.670.000	150.000	0	0	2.120.000
423610	Наставно-образовни помагала	664.000	250.000	0	600.000	0	0	850.000
423620	УчилиШни материјали	240.000	0	0	240.000	0	0	240.000
423710	Средства за одржување на хигиена	610.000	250.000	200.000	200.000	0	0	650.000
423720	Материјали за разни поправки	703.000	60.000	213.000	420.000	0	0	693.000
423990	Други материјали	815.000	880.000	25.000	150.000	0	0	1.055.000
424	**Поправки и тековно одржување**	**10.738.401**	**7.950.000**	**683.500**	**2.317.000**	**0**	**0**	**10.950.500**
424110	Поправки и сервисирање на лесни возила (вклучува• □резервни делови, г	490.000	500.000	0	40.000	0	0	540.000
424210	Одржување на згради	1.682.367	700.000	120.000	587.000	0	0	1.407.000
424230	Дезинфекција, дезинсекција и дератизација	315.000	300.000	20.000	50.000	0	0	370.000
424320	Одржување на автопати, улици и патиШта	354.000	500.000	0	0	0	0	500.000
424390	Одржување на други градби	5.407.534	3.500.000	446.000	1.100.000	0	0	5.046.000
424420	Поправки и одржување на софтверска и хардверска опрема	360.000	400.000	0	60.000	0	0	460.000
424430	Поправки и одржување на маШини	430.000	50.000	0	380.000	0	0	430.000
424440	Поправки и одржување на друга опрема	159.500	0	97.500	60.000	0	0	157.500
424510	Одржување на зелени поврШини околу згради	40.000	0	0	40.000	0	0	40.000
424590	Одржување на други зелени поврШини	1.500.000	2.000.000	0	0	0	0	2.000.000
425	**Договорни услуги**	**12.074.026**	**8.221.000**	**542.000**	**2.622.292**	**1.500.000**	**0**	**12.885.292**
425140	Изнајмување на канцелариска опрема	50.000	50.000	0	0	0	0	50.000
425220	Банкарска провизија	10.000	10.000	0	0	0	0	10.000
425230	Осигурување на вработени (несреЌи, живот)	60.000	60.000	0	0	0	0	60.000
425250	Осигурување на недвижности и права	100.000	100.000	0	40.000	0	0	140.000
425260	Осигурување на моторни возила	120.000	120.000	0	0	0	0	120.000

БИЛАНС НА РАСХОДИ
Ниво на: Потставка

Категорија / Ставка / Потставка	О П И С	Предходен буџет	БУЏЕТО: Буџет	БУЏЕТО: Расходи од самофинан. активности	БУЏЕТО: Расходи од дотации	БУЏЕТО: Расходи од донации	БУЏЕТО: Расходи од кредити	БУЏЕТО: Вкупни расходи
		214.310.993	**133.301.188**	**4.586.000**	**68.842.389**	**1.500.000**	**0**	**208.229.577**
425290	Други финансиски услуги	143.000	25.000	0	118.000	0	0	143.000
425310	Правни услуги	95.000	60.000	5.000	30.000	0	0	95.000
425320	Судски веШтачења	20.000	20.000	0	0	0	0	20.000
425360	ПлаЌање на судски такси	30.000	30.000	0	0	0	0	30.000
425410	ПлаЌања за здравствени организации од Министерството за здравство	291.901	0	0	0	0	0	0
425420	Примарна здравствена заШтита	180.000	0	20.000	150.000	0	0	170.000
425490	Други здравстевени услуги	50.000	50.000	0	0	0	0	50.000
425510	Ветеринарни услуги	600.000	600.000	0	0	0	0	600.000
425610	Услуги за заШтита на водите, реките и езерата	900.000	900.000	0	0	0	0	900.000
425640	Изработка на просторни и урбанистички планови	1.000.000	3.000.000	0	0	0	0	3.000.000
425740	Дополнителни активности	300.000	0	300.000	0	0	0	300.000
425750	Услуги за вонучилиШни образовни активности	100.000	0	20.000	80.000	0	0	100.000
425760	Превозни услуги во образованието	1.850.000	0	0	1.730.000	0	0	1.730.000
425790	Други образовни услуги	80.000	0	0	80.000	0	0	80.000
425920	Услуги за копирање, печатење и издавање	120.000	90.000	0	0	0	0	90.000
425940	РуШење на објекти	1.000.000	700.000	0	0	0	0	700.000
425970	Консултантски услуги	160.933	30.000	20.000	102.000	0	0	152.000
425980	Надзор над одржување на изградбата	120.000	0	0	120.000	0	0	120.000
425990	Други договорни услуги	4.693.192	2.376.000	177.000	172.292	1.500.000	0	4.225.292
426	**Други тековни расходи**	**1.660.000**	**1.360.000**	**50.000**	**230.000**	**0**	**0**	**1.640.000**
426120	Членарини во домаШни организации	60.000	60.000	0	0	0	0	60.000
426210	Расходи за репрезентација	660.000	450.000	10.000	80.000	0	0	540.000
426310	Семинари и конференции	180.000	100.000	20.000	60.000	0	0	180.000
426410	Објавување на огласи	380.000	300.000	20.000	60.000	0	0	380.000
426990	Други оперативни расходи	380.000	450.000	0	30.000	0	0	480.000
427	**Привремени вработувања**	**4.170.670**	**4.000.000**	**0**	**0**	**0**	**0**	**4.000.000**
427110	Привремени вработувања	4.170.670	4.000.000	0	0	0	0	4.000.000
45	**КАМАТНИ ПЛАЌАЊА**	**300.000**	**100.000**	**0**	**0**	**0**	**0**	**100.000**
452	**Каматни плаќања кон домашни кредитори**	**300.000**	**100.000**	**0**	**0**	**0**	**0**	**100.000**
452410	Камата на кредити	300.000	100.000	0	0	0	0	100.000
46	**СУБВЕНЦИИ И ТРАНСФЕРИ**	**8.381.715**	**9.797.488**	**690.000**	**376.569**	**0**	**0**	**10.864.057**
461	**Субвенции за јавни претпријатија**	**1.650.000**	**1.500.000**	**0**	**0**	**0**	**0**	**1.500.000**

БИЛАНС НА РАСХОДИ
Ниво на: Потставка

Категорија / Ставка / Потставка	О П И С	Предходен буџет	Б У Џ Е Т О: Буџет	Б У Џ Е Т О: Расходи од самофинан. активности	Б У Џ Е Т О: Расходи од дотации	Б У Џ Е Т О: Расходи од донации	Б У Џ Е Т О: Расходи од кредити	Б У Џ Е Т О: Вкупни расходи
		214.310.993	**133.301.188**	**4.586.000**	**68.842.389**	**1.500.000**	**0**	**208.229.577**
461130	Субвенции за јавни комунални претпријатија	1.650.000	1.500.000	0	0	0	0	1.500.000
463	**Трансфери до невладини организации**	**1.151.450**	**1.176.000**	**0**	**0**	**0**	**0**	**1.176.000**
463110	Трансфери до здруженија на граЃани и фондации	851.450	876.000	0	0	0	0	876.000
463120	Трансфери до спортски клубови	300.000	300.000	0	0	0	0	300.000
464	**Разни трансфери**	**5.480.265**	**7.071.488**	**690.000**	**376.569**	**0**	**0**	**8.138.057**
464110	Стипендии за студенти	100.000	100.000	0	0	0	0	100.000
464120	Стипендии за поддрШка на млади таленти	60.000	60.000	0	0	0	0	60.000
464910	ПлаЌање по судски реШенија	1.000.000	600.000	0	0	0	0	600.000
464940	Трансфери при пензионирање	240.000	0	0	160.000	0	0	160.000
464990	Други трансфери	4.080.265	6.311.488	690.000	216.569	0	0	7.218.057
465	**Исплата по извршни исправи**	**100.000**	**50.000**	**0**	**0**	**0**	**0**	**50.000**
465130	ТроШоци по изврШни исправи	100.000	50.000	0	0	0	0	50.000
47	**СОЦИЈАЛНИ БЕНЕФИЦИИ**	**600.000**	**600.000**	**0**	**0**	**0**	**0**	**600.000**
471	**Социјални надоместоци**	**600.000**	**600.000**	**0**	**0**	**0**	**0**	**600.000**
471160	Еднократна парична помоШ и помоШ во натура	400.000	400.000	0	0	0	0	400.000
471230	ПомоШ за новороденчиња	200.000	200.000	0	0	0	0	200.000
48	**КАПИТАЛНИ РАСХОДИ**	**84.813.287**	**66.287.700**	**0**	**0**	**0**	**0**	**66.287.700**
480	**Купување на опрема и машини**	**570.000**	**1.010.000**	**0**	**0**	**0**	**0**	**1.010.000**
480110	Купување на канцелариска опрема	500.000	250.000	0	0	0	0	250.000
480140	Купување на информатичка и видео опрема	70.000	500.000	0	0	0	0	500.000
480160	Купување на опрема за греење и климатизација	0	60.000	0	0	0	0	60.000
480190	Купување на друга опрема	0	200.000	0	0	0	0	200.000
481	**Градежни објекти**	**0**	**3.000.000**	**0**	**0**	**0**	**0**	**3.000.000**
481230	Реконструкција на деловни објекти	0	3.000.000	0	0	0	0	3.000.000
482	**Други градежни објекти**	**82.643.287**	**55.627.700**	**0**	**0**	**0**	**0**	**55.627.700**
482110	Подготвување проекти вклучувајЌи дизајн на улици, патиШта и автопати	1.500.000	2.600.000	0	0	0	0	2.600.000
482120	Изградба на улици, патиШта и автопати	0	5.589.639	0	0	0	0	5.589.639
482130	Реконструкција на улици, патиШта и автопати	32.670.728	10.410.361	0	0	0	0	10.410.361
482320	Изградба на пречистителни станици и колектори	9.820.000	2.000.000	0	0	0	0	2.000.000
482730	Реконструкција на капацитети за водоснабдување	8.956.209	5.000.000	0	0	0	0	5.000.000
482820	Изградба на капацитети во енергетиката	12.000.000	8.000.000	0	0	0	0	8.000.000

БИЛАНС НА РАСХОДИ
Ниво на: Потставка

Категорија / Ставка / Потставка	ОПИС	Предходен буџет	БУЏЕТО: Буџет	Расходи од самофинан. активности	Расходи од дотации	Расходи од донации	Расходи од кредити	Вкупни расходи
		214.310.993	**133.301.188**	**4.586.000**	**68.842.389**	**1.500.000**	**0**	**208.229.577**
482920	Изградба на други објекти	12.932.686	17.114.036	0	0	0	0	17.114.036
482930	Реконструкција на други објекти	4.613.664	4.613.664	0	0	0	0	4.613.664
482940	Надзор над изградбата	150.000	300.000	0	0	0	0	300.000
485	**Вложувања и нефинансиски средства**	**1.600.000**	**1.150.000**	**0**	**0**	**0**	**0**	**1.150.000**
485230	Компјутерстки софтвер	100.000	150.000	0	0	0	0	150.000
485420	Надомест за одземен имот	1.500.000	1.000.000	0	0	0	0	1.000.000
486	**Купување на возила**	**0**	**5.500.000**	**0**	**0**	**0**	**0**	**5.500.000**
486190	Купување на други моторни возила	0	5.500.000	0	0	0	0	5.500.000
49	**ОТПЛАТА НА ГЛАВНИЦА**	**3.000.000**	**3.000.000**	**0**	**0**	**0**	**0**	**3.000.000**
493	**Отплата на главнина до други нивоа на власт**	**3.000.000**	**3.000.000**	**0**	**0**	**0**	**0**	**3.000.000**
493210	Отплата на главнината на долгорочни позајмувања од централниот буџет	3.000.000	3.000.000	0	0	0	0	3.000.000

БИЛАНС НА РАСХОДИ ПО ПОТПРОГРАМИ

Потпрограм / Категорија / Ставка / Потставка	О П И С	Предходен буџет	Б У Џ Е Т					
			Буџет	Расходи од самофинан. активности	Расходи од дотации	Расходи од донации	Расходи од кредити	Вкупни расходи
		214.310.993	133.301.188	4.586.000	68.842.389	1.500.000	0	208.229.577
A00	СОВЕТ НА ОПшТИНА	7.980.000	8.010.000	0	0	0	0	8.010.000
40	**ПЛАТИ И НАДОМЕСТОЦИ**	**1.520.000**	**1.700.000**	**0**	**0**	**0**	**0**	1.700.000
401	**Основни плати**	**220.000**	**200.000**	**0**	**0**	**0**	**0**	**200.000**
401320	Персонален данок на доход од надоместоци	220.000	200.000	0	0	0	0	200.000
404	**Надоместоци**	**1.300.000**	**1.500.000**	**0**	**0**	**0**	**0**	**1.500.000**
404150	Други надоместоци	1.300.000	1.500.000	0	0	0	0	1.500.000
41	**РЕЗЕРВИ И НЕДЕФИНИРАНИ РАСХОДИ**	**300.000**	**300.000**	**0**	**0**	**0**	**0**	300.000
413	**Тековни резерви (разновидни расходи)**	**300.000**	**300.000**	**0**	**0**	**0**	**0**	**300.000**
413110	Тековни резерви (разновидни расходи)	300.000	300.000	0	0	0	0	300.000
42	**СТОКИ И УСЛУГИ**	**50.000**	**50.000**	**0**	**0**	**0**	**0**	50.000
426	**Други тековни расходи**	**50.000**	**50.000**	**0**	**0**	**0**	**0**	**50.000**
426210	Расходи за репрезентација	50.000	50.000	0	0	0	0	50.000
46	**СУБВЕНЦИИ И ТРАНСФЕРИ**	**2.710.000**	**2.560.000**	**0**	**0**	**0**	**0**	2.560.000
461	**Субвенции за јавни претпријатија**	**1.650.000**	**1.500.000**	**0**	**0**	**0**	**0**	**1.500.000**
461130	Субвенции за јавни комунални претпријатија	1.650.000	1.500.000	0	0	0	0	1.500.000
463	**Трансфери до невладини организации**	**400.000**	**400.000**	**0**	**0**	**0**	**0**	**400.000**
463110	Трансфери до здруженија на граЃани и фондации	400.000	400.000	0	0	0	0	400.000
464	**Разни трансфери**	**660.000**	**660.000**	**0**	**0**	**0**	**0**	**660.000**
464110	Стипендии за студенти	100.000	100.000	0	0	0	0	100.000
464120	Стипендии за поддрШка на млади таленти	60.000	60.000	0	0	0	0	60.000
464990	Други трансфери	500.000	500.000	0	0	0	0	500.000
47	**СОЦИЈАЛНИ БЕНЕФИЦИИ**	**400.000**	**400.000**	**0**	**0**	**0**	**0**	400.000
471	**Социјални надоместоци**	**400.000**	**400.000**	**0**	**0**	**0**	**0**	**400.000**
471160	Еднократна парична помоШ и помоШ во натура	400.000	400.000	0	0	0	0	400.000
49	**ОТПЛАТА НА ГЛАВНИЦА**	**3.000.000**	**3.000.000**	**0**	**0**	**0**	**0**	3.000.000
493	**Отплата на главнина до други нивоа на власт**	**3.000.000**	**3.000.000**	**0**	**0**	**0**	**0**	**3.000.000**
493210	Отплата на главнината на долгорочни позајмувања од централниот (	3.000.000	3.000.000	0	0	0	0	3.000.000
A10	ИЗБОРНИ АКТИВНОСТИ И РЕФЕРЕНДУМИ	0	2.500.000	0	0	0	0	2.500.000
46	**СУБВЕНЦИИ И ТРАНСФЕРИ**	**0**	**2.500.000**	**0**	**0**	**0**	**0**	2.500.000
464	**Разни трансфери**	**0**	**2.500.000**	**0**	**0**	**0**	**0**	**2.500.000**

БИЛАНС НА РАСХОДИ ПО ПОТПРОГРАМИ

Потпрограм / Категорија / Ставка / Потставка	О П И С	Предходен буџет	Б У Џ Е Т					
		214.310.993	**133.301.188**	**4.586.000**	**68.842.389**	**1.500.000**	**0**	**208.229.577**
			Буџет	Расходи од самофинан. активности	Расходи од дотации	Расходи од донации	Расходи од кредити	Вкупни расходи
464990	Други трансфери	0	2.500.000	0	0	0	0	2.500.000
D00	ГРАДОНАЧАЛНИК	3.617.000	3.575.000	0	0	0	0	3.575.000
40	**ПЛАТИ И НАДОМЕСТОЦИ**	**2.357.000**	**2.495.000**	**0**	**0**	**0**	**0**	2.495.000
401	**Основни плати**	**1.530.000**	**1.530.000**	**0**	**0**	**0**	**0**	**1.530.000**
401110	Основни плати -функционери	1.300.000	1.300.000	0	0	0	0	1.300.000
401310	Персонален данок на доход од плата	130.000	130.000	0	0	0	0	130.000
401320	Персонален данок на доход од надоместоци	100.000	100.000	0	0	0	0	100.000
402	**Придонеси за социјално осигурување**	**542.000**	**565.000**	**0**	**0**	**0**	**0**	**565.000**
402110	Основни придонеси за ПИО	350.000	360.000	0	0	0	0	360.000
402210	Основни придонеси за здравство	150.000	160.000	0	0	0	0	160.000
402220	Основен придонес за професионално заболување	12.000	15.000	0	0	0	0	15.000
402310	Основни продонеси до Агенцијата за вработување	30.000	30.000	0	0	0	0	30.000
404	**Надоместоци**	**285.000**	**400.000**	**0**	**0**	**0**	**0**	**400.000**
404150	Други надоместоци	285.000	400.000	0	0	0	0	400.000
42	**СТОКИ И УСЛУГИ**	**910.000**	**780.000**	**0**	**0**	**0**	**0**	780.000
420	**Патни и дневни расходи**	**70.000**	**70.000**	**0**	**0**	**0**	**0**	**70.000**
420130	Патување во земјата - сместување	10.000	10.000	0	0	0	0	10.000
420210	Патување во странство - хранарина (дневница)	30.000	30.000	0	0	0	0	30.000
420220	Патување во странство - патни расходи	30.000	30.000	0	0	0	0	30.000
423	**Материјали и ситен инвентар**	**100.000**	**50.000**	**0**	**0**	**0**	**0**	**50.000**
423990	Други материјали	100.000	50.000	0	0	0	0	50.000
425	**Договорни услуги**	**160.000**	**160.000**	**0**	**0**	**0**	**0**	**160.000**
425220	Банкарска провизија	10.000	10.000	0	0	0	0	10.000
425990	Други договорни услуги	150.000	150.000	0	0	0	0	150.000
426	**Други тековни расходи**	**580.000**	**500.000**	**0**	**0**	**0**	**0**	**500.000**
426210	Расходи за репрезентација	380.000	300.000	0	0	0	0	300.000
426990	Други оперативни расходи	200.000	200.000	0	0	0	0	200.000
46	**СУБВЕНЦИИ И ТРАНСФЕРИ**	**150.000**	**100.000**	**0**	**0**	**0**	**0**	100.000
463	**Трансфери до невладини организации**	**150.000**	**100.000**	**0**	**0**	**0**	**0**	**100.000**
463110	Трансфери до здруженија на граЃани и фондации	150.000	100.000	0	0	0	0	100.000
47	**СОЦИЈАЛНИ БЕНЕФИЦИИ**	**200.000**	**200.000**	**0**	**0**	**0**	**0**	200.000
471	**Социјални надоместоци**	**200.000**	**200.000**	**0**	**0**	**0**	**0**	**200.000**

БИЛАНС НА РАСХОДИ ПО ПОТПРОГРАМИ

	214.310.993	**133.301.188**	**4.586.000**	**68.842.389**	**1.500.000**	**0**	**208.229.577**

Потпрограм Категорија Ставка Потставка — О П И С	Предходен буџет	Б У Џ Е Т					
		Буџет	Расходи од самофинан. активности	Расходи од дотации	Расходи од донации	Расходи од кредити	Вкупни расходи
471230 ПомоШ за новороденчиња	200.000	200.000	0	0	0	0	200.000
Е00 ОПш ТИНСКА АДМИНИСТРАЦИЈА	28.224.901	30.435.000	0	0	0	0	30.435.000
40 ПЛАТИ И НАДОМЕСТОЦИ	**16.663.000**	**21.000.000**	**0**	**0**	**0**	**0**	21.000.000
401 Основни плати	**11.500.000**	**14.000.000**	**0**	**0**	**0**	**0**	**14.000.000**
401120 Основни плати - државни службеници	9.000.000	11.000.000	0	0	0	0	11.000.000
401130 Основни плати - други вработени	1.200.000	1.500.000	0	0	0	0	1.500.000
401310 Персонален данок на доход од плата	1.000.000	1.200.000	0	0	0	0	1.200.000
401320 Персонален данок на доход од надоместоци	300.000	300.000	0	0	0	0	300.000
402 Придонеси за социјално осигурување	**4.480.000**	**5.630.000**	**0**	**0**	**0**	**0**	**5.630.000**
402110 Основни придонеси за ПИО	3.000.000	3.800.000	0	0	0	0	3.800.000
402210 Основни придонеси за здравство	1.200.000	1.500.000	0	0	0	0	1.500.000
402220 Основен придонес за професионално заболување	80.000	110.000	0	0	0	0	110.000
402310 Основни продонеси до Агенцијата за вработување	200.000	220.000	0	0	0	0	220.000
404 Надоместоци	**683.000**	**1.370.000**	**0**	**0**	**0**	**0**	**1.370.000**
404110 Надомест за годиШен одмор	483.000	770.000	0	0	0	0	770.000
404150 Други надоместоци	200.000	600.000	0	0	0	0	600.000
42 СТОКИ И УСЛУГИ	**9.281.901**	**7.885.000**	**0**	**0**	**0**	**0**	7.885.000
420 Патни и дневни расходи	**200.000**	**200.000**	**0**	**0**	**0**	**0**	**200.000**
420140 Патување во земјата - споредни расходи	100.000	100.000	0	0	0	0	100.000
420210 Патување во странство - хранарина (дневница)	100.000	100.000	0	0	0	0	100.000
421 Комунални услуги, греење, комуникација и транспорт	**2.865.000**	**1.980.000**	**0**	**0**	**0**	**0**	**1.980.000**
421110 Електрична енергија	1.300.000	500.000	0	0	0	0	500.000
421120 Водовод и канализација	0	120.000	0	0	0	0	120.000
421310 ПоШта	250.000	250.000	0	0	0	0	250.000
421320 Телефон и телефакс	300.000	300.000	0	0	0	0	300.000
421390 Други троШоци за комуникација	15.000	10.000	0	0	0	0	10.000
421410 Горива и масла (моторни возила)	1.000.000	800.000	0	0	0	0	800.000
423 Материјали и ситен инвентар	**1.120.000**	**1.310.000**	**0**	**0**	**0**	**0**	**1.310.000**
423110 Канцелариски материјали	300.000	300.000	0	0	0	0	300.000
423120 Списанија, весници и други изданија за користење од страна на враб	60.000	200.000	0	0	0	0	200.000
423410 Прехранбени продукти и пијалаци	250.000	300.000	0	0	0	0	300.000
423710 Средства за одржување на хигиена	250.000	250.000	0	0	0	0	250.000
423720 Материјали за разни поправки	60.000	60.000	0	0	0	0	60.000

БИЛАНС НА РАСХОДИ ПО ПОТПРОГРАМИ

Потпрограм Категорија Ставка Потставка	О П И С	Предходен буџет	Б У Џ Е Т Буџет	Расходи од самофинан. активности	Расходи од дотации	Расходи од донации	Расходи од кредити	Вкупни расходи
		214.310.993	**133.301.188**	**4.586.000**	**68.842.389**	**1.500.000**	**0**	**208.229.577**
423990	Други материјали	200.000	200.000	0	0	0	0	200.000
424	**Поправки и тековно одржување**	**900.000**	**1.050.000**	**0**	**0**	**0**	**0**	**1.050.000**
424110	Поправки и сервисирање на лесни возила (вклучува• □резервни дел	450.000	500.000	0	0	0	0	500.000
424210	Одржување на згради	100.000	100.000	0	0	0	0	100.000
424420	Поправки и одржување на софтверска и хардверска опрема	300.000	400.000	0	0	0	0	400.000
424430	Поправки и одржување на машини	50.000	50.000	0	0	0	0	50.000
425	**Договорни услуги**	**1.886.901**	**1.635.000**	**0**	**0**	**0**	**0**	**1.635.000**
425140	Изнајмување на канцелариска опрема	50.000	50.000	0	0	0	0	50.000
425230	Осигурување на вработени (несреќи, живот)	60.000	60.000	0	0	0	0	60.000
425250	Осигурување на недвижности и права	60.000	100.000	0	0	0	0	100.000
425260	Осигурување на моторни возила	120.000	120.000	0	0	0	0	120.000
425290	Други финансиски услуги	25.000	25.000	0	0	0	0	25.000
425310	Правни услуги	60.000	60.000	0	0	0	0	60.000
425320	Судски вештачења	20.000	20.000	0	0	0	0	20.000
425360	Плаќање на судски такси	30.000	30.000	0	0	0	0	30.000
425410	Плаќања за здравствени организации од Министерството за здравст	291.901	0	0	0	0	0	0
425490	Други здравстевени услуги	50.000	50.000	0	0	0	0	50.000
425510	Ветеринарни услуги	300.000	300.000	0	0	0	0	300.000
425920	Услуги за копирање, печатење и издавање	90.000	90.000	0	0	0	0	90.000
425970	Консултантски услуги	30.000	30.000	0	0	0	0	30.000
425990	Други договорни услуги	700.000	700.000	0	0	0	0	700.000
426	**Други тековни расходи**	**710.000**	**710.000**	**0**	**0**	**0**	**0**	**710.000**
426120	Членарини во домашни организации	60.000	60.000	0	0	0	0	60.000
426210	Расходи за репрезентација	100.000	100.000	0	0	0	0	100.000
426310	Семинари и конференции	100.000	100.000	0	0	0	0	100.000
426410	Објавување на огласи	300.000	300.000	0	0	0	0	300.000
426990	Други оперативни расходи	150.000	150.000	0	0	0	0	150.000
427	**Привремени вработувања**	**1.600.000**	**1.000.000**	**0**	**0**	**0**	**0**	**1.000.000**
427110	Привремени вработувања	1.600.000	1.000.000	0	0	0	0	1.000.000
45	**КАМАТНИ ПЛАЌАЊА**	**300.000**	**100.000**	**0**	**0**	**0**	**0**	100.000
452	**Каматни плаќања кон домашни кредитори**	**300.000**	**100.000**	**0**	**0**	**0**	**0**	**100.000**
452410	Камата на кредити	300.000	100.000	0	0	0	0	100.000
46	**СУБВЕНЦИИ И ТРАНСФЕРИ**	**1.980.000**	**1.450.000**	**0**	**0**	**0**	**0**	1.450.000

БИЛАНС НА РАСХОДИ ПО ПОТПРОГРАМИ

Потпрограм / Категорија / Ставка / Потставка — О П И С	Предходен буџет	Б У Џ Е Т					
		Буџет	Расходи од самофинан. активности	Расходи од дотации	Расходи од донации	Расходи од кредити	Вкупни расходи
	214.310.993	133.301.188	4.586.000	68.842.389	1.500.000	0	208.229.577
464 Разни трансфери	**1.880.000**	**1.400.000**	**0**	**0**	**0**	**0**	**1.400.000**
464910 ПлаЌање по судски реШенија	1.000.000	600.000	0	0	0	0	600.000
464940 Трансфери при пензионирање	80.000	0	0	0	0	0	0
464990 Други трансфери	800.000	800.000	0	0	0	0	800.000
465 Исплата по извршни исправи	**100.000**	**50.000**	**0**	**0**	**0**	**0**	**50.000**
465130 ТроШоци по изврШни исправи	100.000	50.000	0	0	0	0	50.000
EA0 КАПИТАЛНИ ТРОш ОЦИ НА ОПш ТИНА	2.667.367	13.060.000	0	0	0	0	13.060.000
42 СТОКИ И УСЛУГИ	**497.367**	**600.000**	**0**	**0**	**0**	**0**	600.000
424 Поправки и тековно одржување	**497.367**	**600.000**	**0**	**0**	**0**	**0**	**600.000**
424210 Одржување на згради	497.367	600.000	0	0	0	0	600.000
48 КАПИТАЛНИ РАСХОДИ	**2.170.000**	**12.460.000**	**0**	**0**	**0**	**0**	12.460.000
480 Купување на опрема и машини	**570.000**	**810.000**	**0**	**0**	**0**	**0**	**810.000**
480110 Купување на канцелариска опрема	500.000	250.000	0	0	0	0	250.000
480140 Купување на информатичка и видео опрема	70.000	500.000	0	0	0	0	500.000
480160 Купување на опрема за греење и климатизација	0	60.000	0	0	0	0	60.000
481 Градежни објекти	**0**	**3.000.000**	**0**	**0**	**0**	**0**	**3.000.000**
481230 Реконструкција на деловни објекти	0	3.000.000	0	0	0	0	3.000.000
482 Други градежни објекти	**0**	**2.000.000**	**0**	**0**	**0**	**0**	**2.000.000**
482920 Изградба на други објекти	0	2.000.000	0	0	0	0	2.000.000
485 Вложувања и нефинансиски средства	**1.600.000**	**1.150.000**	**0**	**0**	**0**	**0**	**1.150.000**
485230 Компјутерстки софтвер	100.000	150.000	0	0	0	0	150.000
485420 Надомест за одземен имот	1.500.000	1.000.000	0	0	0	0	1.000.000
486 Купување на возила	**0**	**5.500.000**	**0**	**0**	**0**	**0**	**5.500.000**
486190 Купување на други моторни возила	0	5.500.000	0	0	0	0	5.500.000
F10 УРБАНИСТИЧКО ПЛАНИРАЊЕ	2.300.000	4.354.000	0	0	0	0	4.354.000
42 СТОКИ И УСЛУГИ	**2.300.000**	**4.054.000**	**0**	**0**	**0**	**0**	4.054.000
425 Договорни услуги	**2.300.000**	**4.054.000**	**0**	**0**	**0**	**0**	**4.054.000**
425640 Изработка на просторни и урбанистички планови	1.000.000	3.000.000	0	0	0	0	3.000.000
425940 РуШење на објекти	1.000.000	700.000	0	0	0	0	700.000
425990 Други договорни услуги	300.000	354.000	0	0	0	0	354.000
48 КАПИТАЛНИ РАСХОДИ	**0**	**300.000**	**0**	**0**	**0**	**0**	300.000
482 Други градежни објекти	**0**	**300.000**	**0**	**0**	**0**	**0**	**300.000**

БИЛАНС НА РАСХОДИ ПО ПОТПРОГРАМИ

	214.310.993	133.301.188	4.586.000	68.842.389	1.500.000	0	208.229.577

Потпрограм Категорија Ставка Потставка — О П И С	Предходен буџет	Б У Џ Е Т					
		Буџет	Расходи од самофинан. активности	Расходи од дотации	Расходи од донации	Расходи од кредити	Вкупни расходи
482940 Надзор над изградбата	0	300.000	0	0	0	0	300.000
FA0 УРЕДУВАЊЕ НА ГРАДЕЖНО ЗЕМЈИшТЕ (КАПИТАЛНИ ТРОшОЦИ)	1.650.000	2.600.000	0	0	0	0	2.600.000
48 КАПИТАЛНИ РАСХОДИ	**1.650.000**	**2.600.000**	**0**	**0**	**0**	**0**	2.600.000
482 Други градежни објекти	**1.650.000**	**2.600.000**	**0**	**0**	**0**	**0**	**2.600.000**
482110 Подготвување проекти вклучувајЌи дизајн на улици, патиШта и автог	1.500.000	2.600.000	0	0	0	0	2.600.000
482940 Надзор над изградбата	150.000	0	0	0	0	0	0
FD0 УРЕДУВАЊЕ НА ПРОСТОР ВО РУРАЛНИ ПОДРАЧЈА (КАПИТАЛНИ ТР(	2.300.000	6.200.000	0	0	0	0	6.200.000
48 КАПИТАЛНИ РАСХОДИ	**2.300.000**	**6.200.000**	**0**	**0**	**0**	**0**	6.200.000
482 Други градежни објекти	**2.300.000**	**6.200.000**	**0**	**0**	**0**	**0**	**6.200.000**
482920 Изградба на други објекти	2.300.000	6.200.000	0	0	0	0	6.200.000
G10 ПОДДРшКА НА ЛОКАЛНИОТ ЕКОНОМСКИ РАЗВОЈ	2.514.384	820.000	0	0	0	0	820.000
42 СТОКИ И УСЛУГИ	**1.930.192**	**500.000**	**0**	**0**	**0**	**0**	500.000
425 Договорни услуги	**1.930.192**	**500.000**	**0**	**0**	**0**	**0**	**500.000**
425990 Други договорни услуги	1.930.192	500.000	0	0	0	0	500.000
46 СУБВЕНЦИИ И ТРАНСФЕРИ	**584.192**	**320.000**	**0**	**0**	**0**	**0**	320.000
463 Трансфери до невладини организации	**45.450**	**120.000**	**0**	**0**	**0**	**0**	**120.000**
463110 Трансфери до здруженија на граЃани и фондации	45.450	120.000	0	0	0	0	120.000
464 Разни трансфери	**538.742**	**200.000**	**0**	**0**	**0**	**0**	**200.000**
464990 Други трансфери	538.742	200.000	0	0	0	0	200.000
G20 ПОТТИКНУВАЊЕ НА РАЗВОЈОТ НА ТУРИЗМОТ	800.000	800.000	0	0	0	0	800.000
42 СТОКИ И УСЛУГИ	**300.000**	**300.000**	**0**	**0**	**0**	**0**	300.000
425 Договорни услуги	**300.000**	**300.000**	**0**	**0**	**0**	**0**	**300.000**
425990 Други договорни услуги	300.000	300.000	0	0	0	0	300.000
46 СУБВЕНЦИИ И ТРАНСФЕРИ	**500.000**	**500.000**	**0**	**0**	**0**	**0**	500.000
464 Разни трансфери	**500.000**	**500.000**	**0**	**0**	**0**	**0**	**500.000**
464990 Други трансфери	500.000	500.000	0	0	0	0	500.000
GA0 ИЗГРАДБА НА КОМЕРЦИЈАЛНИ ОБЈЕКТИ	4.000.000	4.000.000	0	0	0	0	4.000.000
48 КАПИТАЛНИ РАСХОДИ	**4.000.000**	**4.000.000**	**0**	**0**	**0**	**0**	4.000.000
482 Други градежни објекти	**4.000.000**	**4.000.000**	**0**	**0**	**0**	**0**	**4.000.000**

БИЛАНС НА РАСХОДИ ПО ПОТПРОГРАМИ

Потпрограм / Категорија / Ставка / Потставка	О П И С	Предходен буџет	Б У Џ Е Т					
			Буџет	Расходи од самофинан. активности	Расходи од дотации	Расходи од донации	Расходи од кредити	Вкупни расходи
		214.310.993	**133.301.188**	**4.586.000**	**68.842.389**	**1.500.000**	**0**	**208.229.577**
482920	Изградба на други објекти	4.000.000	4.000.000	0	0	0	0	4.000.000
J00	ОДРЖУВАЊЕ НА УРБАНА ОПРЕМА	100.000	100.000	0	0	0	0	100.000
42	**СТОКИ И УСЛУГИ**	**50.000**	**50.000**	**0**	**0**	**0**	**0**	50.000
425	**Договорни услуги**	**50.000**	**50.000**	**0**	**0**	**0**	**0**	**50.000**
425990	Други договорни услуги	50.000	50.000	0	0	0	0	50.000
46	**СУБВЕНЦИИ И ТРАНСФЕРИ**	**50.000**	**50.000**	**0**	**0**	**0**	**0**	50.000
464	**Разни трансфери**	**50.000**	**50.000**	**0**	**0**	**0**	**0**	**50.000**
464990	Други трансфери	50.000	50.000	0	0	0	0	50.000
J30	ЈАВНО ОСВЕТЛУВАЊЕ	3.800.000	4.300.000	0	0	0	0	4.300.000
42	**СТОКИ И УСЛУГИ**	**3.800.000**	**4.300.000**	**0**	**0**	**0**	**0**	4.300.000
421	**Комунални услуги, греење, комуникација и транспорт**	**1.950.000**	**2.000.000**	**0**	**0**	**0**	**0**	**2.000.000**
421110	Електрична енергија	1.950.000	2.000.000	0	0	0	0	2.000.000
423	**Материјали и ситен инвентар**	**350.000**	**300.000**	**0**	**0**	**0**	**0**	**300.000**
423990	Други материјали	350.000	300.000	0	0	0	0	300.000
424	**Поправки и тековно одржување**	**1.500.000**	**2.000.000**	**0**	**0**	**0**	**0**	**2.000.000**
424390	Одржување на други градби	1.500.000	2.000.000	0	0	0	0	2.000.000
J40	ЈАВНА ЧИСТОТА	1.500.000	1.500.000	0	0	0	0	1.500.000
42	**СТОКИ И УСЛУГИ**	**1.500.000**	**1.500.000**	**0**	**0**	**0**	**0**	1.500.000
424	**Поправки и тековно одржување**	**1.500.000**	**1.500.000**	**0**	**0**	**0**	**0**	**1.500.000**
424390	Одржување на други градби	1.500.000	1.500.000	0	0	0	0	1.500.000
J60	ОДРЖУВАЊЕ И ЗАш ТИТА НА ЛОКАЛНИ ПАТИш ТА, УЛИЦИ И РЕГУЛИ	354.000	500.000	0	0	0	0	500.000
42	**СТОКИ И УСЛУГИ**	**354.000**	**500.000**	**0**	**0**	**0**	**0**	500.000
424	**Поправки и тековно одржување**	**354.000**	**500.000**	**0**	**0**	**0**	**0**	**500.000**
424320	Одржување на автопати, улици и патиШта	354.000	500.000	0	0	0	0	500.000
J70	ОДРЖУВАЊЕ И КОРИСТЕЊЕ НА ПАРКОВИ И ЗЕЛЕНИЛО	1.500.000	2.000.000	0	0	0	0	2.000.000
42	**СТОКИ И УСЛУГИ**	**1.500.000**	**2.000.000**	**0**	**0**	**0**	**0**	2.000.000
424	**Поправки и тековно одржување**	**1.500.000**	**2.000.000**	**0**	**0**	**0**	**0**	**2.000.000**
424590	Одржување на други зелени поврШини	1.500.000	2.000.000	0	0	0	0	2.000.000
J80	ДРУГИ КОМУНАЛНИ УСЛУГИ	1.854.190	2.100.000	0	0	0	0	2.100.000

БИЛАНС НА РАСХОДИ ПО ПОТПРОГРАМИ

Потпрограм / Категорија / Ставка / Потставка	ОПИС	Предходен буџет	БУЏЕТ: Буџет	Расходи од самофинан. активности	Расходи од дотации	Расходи од донации	Расходи од кредити	Вкупни расходи
		214.310.993	**133.301.188**	**4.586.000**	**68.842.389**	**1.500.000**	**0**	**208.229.577**
42	**СТОКИ И УСЛУГИ**	**1.650.000**	**1.700.000**	**0**	**0**	**0**	**0**	1.700.000
424	**Поправки и тековно одржување**	**250.000**	**300.000**	**0**	**0**	**0**	**0**	**300.000**
424230	Дезинфекција, дезинсекција и дератизација	250.000	300.000	0	0	0	0	300.000
425	**Договорни услуги**	**1.400.000**	**1.400.000**	**0**	**0**	**0**	**0**	**1.400.000**
425510	Ветеринарни услуги	300.000	300.000	0	0	0	0	300.000
425610	Услуги за заШтита на водите, реките и езерата	900.000	900.000	0	0	0	0	900.000
425990	Други договорни услуги	200.000	200.000	0	0	0	0	200.000
46	**СУБВЕНЦИИ И ТРАНСФЕРИ**	**204.190**	**400.000**	**0**	**0**	**0**	**0**	400.000
464	**Разни трансфери**	**204.190**	**400.000**	**0**	**0**	**0**	**0**	**400.000**
464990	Други трансфери	204.190	400.000	0	0	0	0	400.000
JA0	ИЗГРАДБА НА ЈАВНО ОСВЕТЛУВАЊЕ	12.000.000	8.000.000	0	0	0	0	8.000.000
48	**КАПИТАЛНИ РАСХОДИ**	**12.000.000**	**8.000.000**	**0**	**0**	**0**	**0**	8.000.000
482	**Други градежни објекти**	**12.000.000**	**8.000.000**	**0**	**0**	**0**	**0**	**8.000.000**
482820	Изградба на капацитети во енергетиката	12.000.000	8.000.000	0	0	0	0	8.000.000
JD0	ИЗГРАДБА И РЕКОНСТРУКЦИЈА НА ЛОКАЛНИ ПАТИш ТА И УЛИЦИ	32.670.728	5.589.639	0	0	0	0	5.589.639
48	**КАПИТАЛНИ РАСХОДИ**	**32.670.728**	**5.589.639**	**0**	**0**	**0**	**0**	5.589.639
482	**Други градежни објекти**	**32.670.728**	**5.589.639**	**0**	**0**	**0**	**0**	**5.589.639**
482120	Изградба на улици, патиШта и автопати	0	5.589.639	0	0	0	0	5.589.639
482130	Реконструкција на улици, патиШта и автопати	32.670.728	0	0	0	0	0	0
JDA	Реконструкција на локален пат с.Кореш ница с. челевец	0	10.410.361	0	0	0	0	10.410.361
48	**КАПИТАЛНИ РАСХОДИ**	**0**	**10.410.361**	**0**	**0**	**0**	**0**	10.410.361
482	**Други градежни објекти**	**0**	**10.410.361**	**0**	**0**	**0**	**0**	**10.410.361**
482130	Реконструкција на улици, патиШта и автопати	0	10.410.361	0	0	0	0	10.410.361
JF0	ИЗГРАДБА НА СООБРАКАЈНА СИГНАЛИЗАЦИЈА	0	200.000	0	0	0	0	200.000
48	**КАПИТАЛНИ РАСХОДИ**	**0**	**200.000**	**0**	**0**	**0**	**0**	200.000
480	**Купување на опрема и машини**	**0**	**200.000**	**0**	**0**	**0**	**0**	**200.000**
480190	Купување на друга опрема	0	200.000	0	0	0	0	200.000
JG0	ИЗГРАДБА НА СИСТЕМИ ЗА ВОДОСНАБДУВАЊЕ	8.956.209	5.000.000	0	0	0	0	5.000.000
48	**КАПИТАЛНИ РАСХОДИ**	**8.956.209**	**5.000.000**	**0**	**0**	**0**	**0**	5.000.000

БИЛАНС НА РАСХОДИ ПО ПОТПРОГРАМИ

Потпрограм Категорија Ставка Потставка	О П И С	Предходен буџет	Б У Џ Е Т					
			Буџет	Расходи од самофинан. активности	Расходи од дотации	Расходи од донации	Расходи од кредити	Вкупни расходи
		214.310.993	133.301.188	4.586.000	68.842.389	1.500.000	0	208.229.577
482	**Други градежни објекти**	**8.956.209**	**5.000.000**	**0**	**0**	**0**	**0**	**5.000.000**
482730	Реконструкција на капацитети за водоснабдување	8.956.209	5.000.000	0	0	0	0	5.000.000
JI0	ИЗГРАДБА НА СИСТЕМИ ЗА ОДВЕДУВАЊЕ И ПРЕЧИСТУВАЊЕ НА ОТ	9.820.000	2.000.000	0	0	0	0	2.000.000
48	**КАПИТАЛНИ РАСХОДИ**	**9.820.000**	**2.000.000**	**0**	**0**	**0**	**0**	2.000.000
482	**Други градежни објекти**	**9.820.000**	**2.000.000**	**0**	**0**	**0**	**0**	**2.000.000**
482320	Изградба на пречистителни станици и колектори	9.820.000	2.000.000	0	0	0	0	2.000.000
K20	МУЗИЧКА И СЦЕНСКО - УМЕТНИЧКА ДЕЈНОСТ	7.340.392	400.000	960.000	6.323.097	0	0	7.683.097
40	**ПЛАТИ И НАДОМЕСТОЦИ**	**5.922.953**	**0**	**0**	**6.074.528**	**0**	**0**	6.074.528
401	**Основни плати**	**4.199.171**	**0**	**0**	**4.320.615**	**0**	**0**	**4.320.615**
401130	Основни плати - други вработени	3.826.073	0	0	3.960.991	0	0	3.960.991
401310	Персонален данок на доход од плата	361.432	0	0	351.070	0	0	351.070
401320	Персонален данок на доход од надоместоци	11.666	0	0	8.554	0	0	8.554
402	**Придонеси за социјално осигурување**	**1.618.782**	**0**	**0**	**1.676.913**	**0**	**0**	**1.676.913**
402110	Основни придонеси за ПИО	1.086.890	0	0	1.125.927	0	0	1.125.927
402210	Основни придонеси за здравство	433.597	0	0	449.173	0	0	449.173
402220	Основен придонес за професионално заболување	28.913	0	0	29.945	0	0	29.945
402310	Основни продонеси до Агенцијата за вработување	69.382	0	0	71.868	0	0	71.868
404	**Надоместоци**	**105.000**	**0**	**0**	**77.000**	**0**	**0**	**77.000**
404110	Надомест за годиШен одмор	105.000	0	0	77.000	0	0	77.000
42	**СТОКИ И УСЛУГИ**	**728.111**	**100.000**	**360.000**	**232.000**	**0**	**0**	692.000
420	**Патни и дневни расходи**	**7.500**	**0**	**7.500**	**0**	**0**	**0**	**7.500**
420120	Патување во земјата - патни расходи	7.500	0	7.500	0	0	0	7.500
421	**Комунални услуги, греење, комуникација и транспорт**	**375.000**	**0**	**160.000**	**154.000**	**0**	**0**	**314.000**
421110	Електрична енергија	65.000	0	15.000	40.000	0	0	55.000
421120	Водовод и канализација	35.000	0	15.000	12.000	0	0	27.000
421310	ПоШта	10.000	0	0	10.000	0	0	10.000
421320	Телефон и телефакс	25.000	0	10.000	12.000	0	0	22.000
421410	Горива и масла (моторни возила)	60.000	0	0	40.000	0	0	40.000
421440	Транспорт на луЃе	180.000	0	120.000	40.000	0	0	160.000
423	**Материјали и ситен инвентар**	**190.111**	**0**	**115.000**	**30.000**	**0**	**0**	**145.000**
423110	Канцелариски материјали	55.111	0	10.000	0	0	0	10.000
423410	Прехранбени продукти и пијалаци	100.000	0	70.000	30.000	0	0	100.000

БИЛАНС НА РАСХОДИ ПО ПОТПРОГРАМИ

Потпрограм / Категорија / Ставка / Потставка	О П И С	Предходен буџет	Б У Џ Е Т					
			Буџет	Расходи од самофинан. активности	Расходи од дотации	Расходи од донации	Расходи од кредити	Вкупни расходи
		214.310.993	**133.301.188**	**4.586.000**	**68.842.389**	**1.500.000**	**0**	**208.229.577**
423710	Средства за одржување на хигиена	10.000	0	10.000	0	0	0	10.000
423990	Други материјали	25.000	0	25.000	0	0	0	25.000
424	**Поправки и тековно одржување**	**67.500**	**0**	**67.500**	**0**	**0**	**0**	**67.500**
424210	Одржување на згради	40.000	0	40.000	0	0	0	40.000
424440	Поправки и одржување на друга опрема	27.500	0	27.500	0	0	0	27.500
425	**Договорни услуги**	**78.000**	**0**	**0**	**48.000**	**0**	**0**	**48.000**
425290	Други финансиски услуги	38.000	0	0	38.000	0	0	38.000
425920	Услуги за копирање, печатење и издавање	30.000	0	0	0	0	0	0
425990	Други договорни услуги	10.000	0	0	10.000	0	0	10.000
426	**Други тековни расходи**	**10.000**	**100.000**	**10.000**	**0**	**0**	**0**	**110.000**
426210	Расходи за репрезентација	10.000	0	10.000	0	0	0	10.000
426990	Други оперативни расходи	0	100.000	0	0	0	0	100.000
46	**СУБВЕНЦИИ И ТРАНСФЕРИ**	**689.328**	**300.000**	**600.000**	**16.569**	**0**	**0**	916.569
464	**Разни трансфери**	**689.328**	**300.000**	**600.000**	**16.569**	**0**	**0**	**916.569**
464990	Други трансфери	689.328	300.000	600.000	16.569	0	0	916.569
KA0	КУЛТУРНИ МАНИФЕСТАЦИИ И ТВОРЕшТВО (КАПИТАЛНИ ТРОшОЦИ	4.613.664	4.613.664	0	0	0	0	4.613.664
48	**КАПИТАЛНИ РАСХОДИ**	**4.613.664**	**4.613.664**	**0**	**0**	**0**	**0**	4.613.664
482	**Други градежни објекти**	**4.613.664**	**4.613.664**	**0**	**0**	**0**	**0**	**4.613.664**
482930	Реконструкција на други објекти	4.613.664	4.613.664	0	0	0	0	4.613.664
L00	СПОРТ И РЕКРЕАЦИЈА	400.000	400.000	0	0	0	0	400.000
46	**СУБВЕНЦИИ И ТРАНСФЕРИ**	**400.000**	**400.000**	**0**	**0**	**0**	**0**	400.000
463	**Трансфери до невладини организации**	**300.000**	**300.000**	**0**	**0**	**0**	**0**	**300.000**
463120	Трансфери до спортски клубови	300.000	300.000	0	0	0	0	300.000
464	**Разни трансфери**	**100.000**	**100.000**	**0**	**0**	**0**	**0**	**100.000**
464990	Други трансфери	100.000	100.000	0	0	0	0	100.000
LA0	СПОРТ И РЕКРЕАЦИЈА (КАПИТАЛНИ ТРОшОЦИ)	3.632.686	2.266.686	0	0	0	0	2.266.686
48	**КАПИТАЛНИ РАСХОДИ**	**3.632.686**	**2.266.686**	**0**	**0**	**0**	**0**	2.266.686
482	**Други градежни објекти**	**3.632.686**	**2.266.686**	**0**	**0**	**0**	**0**	**2.266.686**
482920	Изградба на други објекти	3.632.686	2.266.686	0	0	0	0	2.266.686
N10	ОСНОВНО ОБРАЗОВАНИЕ	47.532.534	0	976.000	49.163.000	0	0	50.139.000

БИЛАНС НА РАСХОДИ ПО ПОТПРОГРАМИ

Потпрограм / Категорија / Ставка / Потставка	О П И С	Предходен буџет	Б У Џ Е Т					
		214.310.993	133.301.188	4.586.000	68.842.389	1.500.000	0	208.229.577
			Буџет	Расходи од самофинан. активности	Расходи од дотации	Расходи од донации	Расходи од кредити	Вкупни расходи
40	**ПЛАТИ И НАДОМЕСТОЦИ**	**35.576.000**	**0**	**0**	**40.346.000**	**0**	**0**	40.346.000
401	**Основни плати**	**25.143.000**	**0**	**0**	**28.500.000**	**0**	**0**	**28.500.000**
401130	Основни плати - други вработени	22.430.000	0	0	25.360.000	0	0	25.360.000
401310	Персонален данок на доход од плата	2.639.500	0	0	3.062.000	0	0	3.062.000
401320	Персонален данок на доход од надоместоци	73.500	0	0	78.000	0	0	78.000
402	**Придонеси за социјално осигурување**	**9.773.000**	**0**	**0**	**11.150.000**	**0**	**0**	**11.150.000**
402110	Основни придонеси за ПИО	5.812.000	0	0	6.450.000	0	0	6.450.000
402210	Основни придонеси за здравство	3.005.000	0	0	3.400.000	0	0	3.400.000
402220	Основен придонес за професионално заболување	374.000	0	0	600.000	0	0	600.000
402310	Основни продонеси до Агенцијата за вработување	582.000	0	0	700.000	0	0	700.000
404	**Надоместоци**	**660.000**	**0**	**0**	**696.000**	**0**	**0**	**696.000**
404110	Надомест за годиШен одмор	660.000	0	0	696.000	0	0	696.000
42	**СТОКИ И УСЛУГИ**	**11.596.534**	**0**	**976.000**	**8.457.000**	**0**	**0**	9.433.000
420	**Патни и дневни расходи**	**80.000**	**0**	**40.000**	**40.000**	**0**	**0**	**80.000**
420110	Патување во земјата - хранарина (дневница)	40.000	0	0	40.000	0	0	40.000
420120	Патување во земјата - патни расходи	40.000	0	40.000	0	0	0	40.000
421	**Комунални услуги, греење, комуникација и транспорт**	**2.540.000**	**0**	**40.000**	**1.860.000**	**0**	**0**	**1.900.000**
421110	Електрична енергија	660.000	0	0	460.000	0	0	460.000
421120	Водовод и канализација	500.000	0	0	460.000	0	0	460.000
421220	Дрва	500.000	0	0	200.000	0	0	200.000
421240	Течни горива	20.000	0	0	20.000	0	0	20.000
421290	Други материјали за греење	700.000	0	0	600.000	0	0	600.000
421310	ПоШта	40.000	0	20.000	20.000	0	0	40.000
421320	Телефон и телефакс	120.000	0	20.000	100.000	0	0	120.000
423	**Материјали и ситен инвентар**	**2.022.000**	**0**	**78.000**	**1.800.000**	**0**	**0**	**1.878.000**
423110	Канцелариски материјали	200.000	0	0	200.000	0	0	200.000
423120	Списанија, весници и други изданија за користење од страна на враб	60.000	0	40.000	20.000	0	0	60.000
423410	Прехранбени продукти и пијалаци	120.000	0	0	120.000	0	0	120.000
423610	Наставно-образовни помагала	644.000	0	0	600.000	0	0	600.000
423620	УчилиШни материјали	240.000	0	0	240.000	0	0	240.000
423710	Средства за одржување на хигиена	200.000	0	0	200.000	0	0	200.000
423720	Материјали за разни поправки	558.000	0	38.000	420.000	0	0	458.000
424	**Поправки и тековно одржување**	**3.792.534**	**0**	**446.000**	**2.127.000**	**0**	**0**	**2.573.000**

БИЛАНС НА РАСХОДИ ПО ПОТПРОГРАМИ

Потпрограм Категорија Ставка Потставка		О П И С	Предходен буџет	Б У Џ Е Т					
				Буџет	Расходи од самофинан. активности	Расходи од дотации	Расходи од донации	Расходи од кредити	Вкупни расходи
			214.310.993	**133.301.188**	**4.586.000**	**68.842.389**	**1.500.000**	**0**	**208.229.577**
	424210	Одржување на згради	865.000	0	0	507.000	0	0	507.000
	424230	Дезинфекција, дезинсекција и дератизација	40.000	0	0	40.000	0	0	40.000
	424390	Одржување на други градби	2.407.534	0	446.000	1.100.000	0	0	1.546.000
	424420	Поправки и одржување на софтверска и хардверска опрема	60.000	0	0	60.000	0	0	60.000
	424430	Поправки и одржување на маШини	380.000	0	0	380.000	0	0	380.000
	424510	Одржување на зелени поврШини околу згради	40.000	0	0	40.000	0	0	40.000
425		**Договорни услуги**	**2.892.000**	**0**	**372.000**	**2.400.000**	**0**	**0**	**2.772.000**
	425250	Осигурување на недвижности и права	40.000	0	0	40.000	0	0	40.000
	425290	Други финансиски услуги	80.000	0	0	80.000	0	0	80.000
	425310	Правни услуги	35.000	0	5.000	30.000	0	0	35.000
	425420	Примарна здравствена заШтита	120.000	0	0	120.000	0	0	120.000
	425740	Дополнителни активности	300.000	0	300.000	0	0	0	300.000
	425750	Услуги за вонучилиШни образовни активности	100.000	0	20.000	80.000	0	0	100.000
	425760	Превозни услуги во образованието	1.850.000	0	0	1.730.000	0	0	1.730.000
	425790	Други образовни услуги	80.000	0	0	80.000	0	0	80.000
	425970	Консултантски услуги	40.000	0	0	40.000	0	0	40.000
	425980	Надзор над одржување на изградбата	120.000	0	0	120.000	0	0	120.000
	425990	Други договорни услуги	127.000	0	47.000	80.000	0	0	127.000
426		**Други тековни расходи**	**270.000**	**0**	**0**	**230.000**	**0**	**0**	**230.000**
	426210	Расходи за репрезентација	120.000	0	0	80.000	0	0	80.000
	426310	Семинари и конференции	60.000	0	0	60.000	0	0	60.000
	426410	Објавување на огласи	60.000	0	0	60.000	0	0	60.000
	426990	Други оперативни расходи	30.000	0	0	30.000	0	0	30.000
46		**СУБВЕНЦИИ И ТРАНСФЕРИ**	**360.000**	**0**	**0**	**360.000**	**0**	**0**	360.000
464		**Разни трансфери**	**360.000**	**0**	**0**	**360.000**	**0**	**0**	**360.000**
	464940	Трансфери при пензионирање	160.000	0	0	160.000	0	0	160.000
	464990	Други трансфери	200.000	0	0	200.000	0	0	200.000
NA0		КАПИТАЛНИ РАСХОДИ ЗА ОСНОВНО ОБРАЗОВАНИЕ	3.000.000	2.647.350	0	0	0	0	2.647.350
48		**КАПИТАЛНИ РАСХОДИ**	**3.000.000**	**2.647.350**	**0**	**0**	**0**	**0**	2.647.350
482		**Други градежни објекти**	**3.000.000**	**2.647.350**	**0**	**0**	**0**	**0**	**2.647.350**
	482920	Изградба на други објекти	3.000.000	2.647.350	0	0	0	0	2.647.350
R10		ЗАш ТИТА НА ЖИВОТНА СРЕДИНА И ПРИРОДА	200.000	272.000	0	0	0	0	272.000

БИЛАНС НА РАСХОДИ ПО ПОТПРОГРАМИ

Потпрограм / Категорија / Ставка / Потставка	О П И С	Предходен буџет	Б У Џ Е Т					
			Буџет	Расходи од самофинан. активности	Расходи од дотации	Расходи од донации	Расходи од кредити	Вкупни расходи
		214.310.993	**133.301.188**	**4.586.000**	**68.842.389**	**1.500.000**	**0**	**208.229.577**
42	**СТОКИ И УСЛУГИ**	**50.000**	**72.000**	**0**	**0**	**0**	**0**	72.000
425	**Договорни услуги**	**50.000**	**72.000**	**0**	**0**	**0**	**0**	**72.000**
425990	Други договорни услуги	50.000	72.000	0	0	0	0	72.000
46	**СУБВЕНЦИИ И ТРАНСФЕРИ**	**150.000**	**200.000**	**0**	**0**	**0**	**0**	200.000
464	**Разни трансфери**	**150.000**	**200.000**	**0**	**0**	**0**	**0**	**200.000**
464990	Други трансфери	150.000	200.000	0	0	0	0	200.000
Т10	УНАПРЕДУВАЊЕ НА ЗДРАВСТВЕНАТА ЗАшТИТА	87.185	430.000	0	0	0	0	430.000
46	**СУБВЕНЦИИ И ТРАНСФЕРИ**	**87.185**	**430.000**	**0**	**0**	**0**	**0**	430.000
464	**Разни трансфери**	**87.185**	**430.000**	**0**	**0**	**0**	**0**	**430.000**
464990	Други трансфери	87.185	430.000	0	0	0	0	430.000
V10	ДЕТСКИ ГРАДИНКИ	18.445.753	3.767.488	2.650.000	13.356.292	1.500.000	0	21.273.780
40	**ПЛАТИ И НАДОМЕСТОЦИ**	**11.748.330**	**0**	**40.000**	**12.306.000**	**0**	**0**	12.346.000
401	**Основни плати**	**8.143.130**	**0**	**0**	**8.673.000**	**0**	**0**	**8.673.000**
401130	Основни плати - други вработени	7.505.800	0	0	8.039.304	0	0	8.039.304
401310	Персонален данок на доход од плата	600.000	0	0	600.696	0	0	600.696
401320	Персонален данок на доход од надоместоци	37.330	0	0	33.000	0	0	33.000
402	**Придонеси за социјално осигурување**	**3.189.200**	**0**	**0**	**3.360.000**	**0**	**0**	**3.360.000**
402110	Основни придонеси за ПИО	2.141.320	0	0	2.256.000	0	0	2.256.000
402210	Основни придонеси за здравство	854.250	0	0	900.000	0	0	900.000
402220	Основен придонес за професионално заболување	56.950	0	0	60.000	0	0	60.000
402310	Основни продонеси до Агенцијата за вработување	136.680	0	0	144.000	0	0	144.000
404	**Надоместоци**	**416.000**	**0**	**40.000**	**273.000**	**0**	**0**	**313.000**
404110	Надомест за годиШен одмор	336.000	0	0	273.000	0	0	273.000
404150	Други надоместоци	80.000	0	40.000	0	0	0	40.000
42	**СТОКИ И УСЛУГИ**	**6.580.603**	**3.580.000**	**2.520.000**	**1.050.292**	**1.500.000**	**0**	8.650.292
420	**Патни и дневни расходи**	**15.000**	**0**	**15.000**	**0**	**0**	**0**	**15.000**
420140	Патување во земјата - споредни расходи	15.000	0	15.000	0	0	0	15.000
421	**Комунални услуги, греење, комуникација и транспорт**	**746.000**	**0**	**140.000**	**496.000**	**0**	**0**	**636.000**
421110	Електрична енергија	250.000	0	50.000	180.000	0	0	230.000
421120	Водовод и канализација	200.000	0	50.000	120.000	0	0	170.000
421220	Дрва	100.000	0	0	50.000	0	0	50.000

БИЛАНС НА РАСХОДИ ПО ПОТПРОГРАМИ

Потпрограм / Категорија / Ставка / Потставка	О П И С	Предходен буџет	Б У Џ Е Т: Буџет	Расходи од самофинан. активности	Расходи од дотации	Расходи од донации	Расходи од кредити	Вкупни расходи
		214.310.993	**133.301.188**	**4.586.000**	**68.842.389**	**1.500.000**	**0**	**208.229.577**
421310	ПоШта	11.000	0	5.000	6.000	0	0	11.000
421320	Телефон и телефакс	80.000	0	20.000	60.000	0	0	80.000
421390	Други троШоци за комуникација	15.000	0	15.000	0	0	0	15.000
421410	Горива и масла (моторни возила)	70.000	0	0	60.000	0	0	60.000
421420	Регистрација на моторни возила	20.000	0	0	20.000	0	0	20.000
423	**Материјали и ситен инвентар**	**1.855.000**	**580.000**	**1.985.000**	**190.000**	**0**	**0**	**2.755.000**
423110	Канцелариски материјали	60.000	0	20.000	40.000	0	0	60.000
423410	Прехранбени продукти и пијалаци	1.400.000	0	1.600.000	0	0	0	1.600.000
423610	Наставно-образовни помагала	20.000	250.000	0	0	0	0	250.000
423710	Средства за одржување на хигиена	150.000	0	190.000	0	0	0	190.000
423720	Материјали за разни поправки	85.000	0	175.000	0	0	0	175.000
423990	Други материјали	140.000	330.000	0	150.000	0	0	480.000
424	**Поправки и тековно одржување**	**377.000**	**0**	**170.000**	**190.000**	**0**	**0**	**360.000**
424110	Поправки и сервисирање на лесни возила (вклучува• резервни дел	40.000	0	0	40.000	0	0	40.000
424210	Одржување на згради	180.000	0	80.000	80.000	0	0	160.000
424230	Дезинфекција, дезинсекција и дератизација	25.000	0	20.000	10.000	0	0	30.000
424440	Поправки и одржување на друга опрема	132.000	0	70.000	60.000	0	0	130.000
425	**Договорни услуги**	**976.933**	**0**	**170.000**	**174.292**	**1.500.000**	**0**	**1.844.292**
425420	Примарна здравствена заШтита	60.000	0	20.000	30.000	0	0	50.000
425970	Консултантски услуги	90.933	0	20.000	62.000	0	0	82.000
425990	Други договорни услуги	826.000	0	130.000	82.292	1.500.000	0	1.712.292
426	**Други тековни расходи**	**40.000**	**0**	**40.000**	**0**	**0**	**0**	**40.000**
426310	Семинари и конференции	20.000	0	20.000	0	0	0	20.000
426410	Објавување на огласи	20.000	0	20.000	0	0	0	20.000
427	**Привремени вработувања**	**2.570.670**	**3.000.000**	**0**	**0**	**0**	**0**	**3.000.000**
427110	Привремени вработувања	2.570.670	3.000.000	0	0	0	0	3.000.000
46	**СУБВЕНЦИИ И ТРАНСФЕРИ**	**116.820**	**187.488**	**90.000**	**0**	**0**	**0**	277.488
464	**Разни трансфери**	**116.820**	**187.488**	**90.000**	**0**	**0**	**0**	**277.488**
464990	Други трансфери	116.820	187.488	90.000	0	0	0	277.488
W00	ПРОТИВПОЖАРНА ЗАш ТИТА	150.000	150.000	0	0	0	0	150.000
42	**СТОКИ И УСЛУГИ**	**50.000**	**50.000**	**0**	**0**	**0**	**0**	50.000
425	**Договорни услуги**	**50.000**	**50.000**	**0**	**0**	**0**	**0**	**50.000**
425990	Други договорни услуги	50.000	50.000	0	0	0	0	50.000

БИЛАНС НА РАСХОДИ ПО ПОТПРОГРАМИ

Потпрограм Категорија Ставка Потставка	О П И С	Предходен буџет	Б У Џ Е Т					
			Буџет	Расходи од самофинан. активности	Расходи од дотации	Расходи од донации	Расходи од кредити	Вкупни расходи
		214.310.993	133.301.188	4.586.000	68.842.389	1.500.000	0	208.229.577
46	**СУБВЕНЦИИ И ТРАНСФЕРИ**	**100.000**	**100.000**	**0**	**0**	**0**	**0**	100.000
463	**Трансфери до невладини организации**	**100.000**	**100.000**	**0**	**0**	**0**	**0**	**100.000**
463110	Трансфери до здруженија на граѓани и фондации	100.000	100.000	0	0	0	0	100.000
X10	РОДОВА ЕДНАКВОСТ	300.000	300.000	0	0	0	0	300.000
46	**СУБВЕНЦИИ И ТРАНСФЕРИ**	**300.000**	**300.000**	**0**	**0**	**0**	**0**	300.000
463	**Трансфери до невладини организации**	**156.000**	**156.000**	**0**	**0**	**0**	**0**	**156.000**
463110	Трансфери до здруженија на граѓани и фондации	156.000	156.000	0	0	0	0	156.000
464	**Разни трансфери**	**144.000**	**144.000**	**0**	**0**	**0**	**0**	**144.000**
464990	Други трансфери	144.000	144.000	0	0	0	0	144.000

ОБРАЗЛОЖЕНИЕ
Кон Буџетот на Општина Демир Капија за 2025 година

ЗАКОНСКИ ОСНОВИ

Согласно Законот за изменување на Законот за Финансирање на единиците на локалната самоуправа објавена во "Службен весник на РСМ" бр. 173/22 од 01.08.2023 година општината **има ограничување во планирањето на приходите за тековната година** кои се планираат со пораст од најмногу 10% од просечно остварените приходи во последните три години, според податоците од трезорската евиденција. Просечно остварените приходи се пресметуваат од сопствените приходи, односно од следните видови на приходи: даночни приходи, неданочни приходи, капитални приходи и трансфери без дотација од данокот од додадена вредност.

Овој износ **може да се зголемува во случај кога општината има документ** (решение, известување, договор и сл) со кој се утврдува дека ќе се изврши трансфер на средства од државна институција или во случај на промени кои се однесуваат на висината и видот на сопствени приходи на основниот буџет утврдени со закон врз основа на Одлука на Советот или законски промени на сопствените приходи во текот на годината кои потоа соодветно се утврдуваат во Одлука за изменување и дополнување на Буџетот на општината која се донесува од Советот наопштината.

Можност за планирање на повисок износ на Буџетот за 2025 година се дава и со планирање на приходи и расходи за превземени обрски по проекти и завршени јавни набавки во 2024 година кои ќе се плаќаат во 2025 година **од средства кои се обезбедени во 2024 година и ќе се пренесат како вишок на приходи остварен на 31.12.2024 година.**

Буџетот на општината се извршува согласно Одлука за извршување на Буџетот на општината за соодветната фискална година, со која поблиску се определува начинот и условите за управување и извршување на Буџетот.

ИЗВОРИ НА ФИНАНСИРАЊЕ ПРИХОДИ НА ОПШТИНА ДЕМИР КАПИЈА

Планирани извори на приходи од кои ќе се финансираат расходите на Општина Демир Капија во Буџетот за 2025 година се од:

1. ***Даночни приходи***
2. ***Неданочни приходи***
3. ***Капитални приходи***
4. ***Трансфери донации***

Приходите на Буџетот на општината за 2025 година се планирани согласно законските рамки и досегашниот тренд на наплата од изворните приходи и дотациите од Буџетот на Република Северна Македонија и со Буџетот за 2025 година се планираат износи кои се дадени во табелата:

Даночни приходи	**42.872.292,00**
Неданочни приходи	**6.806.000,00**
Капитални приходи	**31.010.000,00**
Трансфери и донации	**127.541.285,00**
Вкупно:	**208.229.577,00**

Со анализата на даночните приходи се оценува способноста на општината да ги собери сопствените приходи особенoданоците на имот и комунални такси кои преставуваат фисакален капацитет на општината и идните активности на општинската администрација треба да бидат насочени кон зголемување на приходите остварени од данокот на имот и комунални такси.

а) Даночни приходи

Даночните приходи во 2025 година се планираат во износ од **42.872.292,00** денари, при што нивниот распоред по видот на даночниот приход е даден во табеларниот приказ:

Данок од доход, од добивка и од капитални добивки	**2.060.000,00**
Даноци од имот	**6.203.000,00**
Даноци од специфични услуги	**33.399.292,00**
Такси за користење или дозволи за вршење на дејност	**1.210.000,00**
Вкупно:	**42.872.292,00**

Ако посебно се анализираат само даноците од имот, се согледува нивната структура и учество во вкупниот износ нао вој вид данок:

7131	Данок на имот	2.700.000,00
7132	Данок на наследство и подарок	500.000,00
7133	Данок на промет на недвижност и и права	3.000.000,00
7135	Казни и камати	3.000,00
	Вкупно:	**6.203.000,00**

б) Неданочни приходи

Структурата на неданочните приходи за 2025 година во вкупниот Буџет на Општина Демир Капија е претставена во следната табела и тие се составени приходи од други владини услуги, такси и надоместоци и други неданочни приходи.

722	**Глоби, судски и административни такси**	**210.000,00**
723	**Такси и надоместоци**	**4.046.000,00**
725	**Други неданочни приходи**	**2.550.000,00**
	Вкупно:	**6.806.000,00**

в)Капитални приходи

733	**Продажба на земјиште и нематеријални вложувања**	**31.010.000,00**
	Вкупно:	**31.010.000,00**

г)Трансфери и донации

Учеството на трансферите од други нивоа на власт и донациите од странство во вкупниот Буџет на Општината за 2025 година се застапени со следните износи:

741	**Трансфери од други нивоа на власт**	**127.041.285,00**
742	**Донации од странство**	**500.000,00**
744	**Тековни Донации**	**-**
	Вкупно:	**127.541.285**

Во делот на трансфери од други нивоа на власт доминираат дотациите од Буџетот на Република Северна Македонија за остварување на надлежностите во основното образование, социјална и детската заштита и музичка и сценско-уметничка дејност.

Во донации од странство планирани се средства во износ од 1.500.000,00 за општинско-корисна работа. .

ПЛАНИРАНИ БУЏЕТСКИ РАСХОДИ НА ОПШТИНА ДЕМИР КАПИЈА

Вкупните планирани расходи на Општина Демир Капија за 2025 година изнесуваат 208.229.577,00 денари и со тоа се запазува буџетското правило на балансирани приходи и расходи. Истите се утврдени по одредени намени и видови согласно економската класификација.

40	**Плати, наемнини и надоместоци за вработените**	**83.961.528,00**
41	**Резерви и недефинирани расходи**	**300.000,00**
42	**Стоки и услуги**	**43.116.292,00**
45	**Каматни плаќања**	**100.000,00**
46	**Субвенции и трансфери**	**10.864.057,00**
47	**Социјални бенифиции**	**600.000,00**
48	**Капитални расходи**	**66.287.700,00**
49	**Отплата на главница**	**3.000.000,00**
	Вкупно:	**208.229.577,00**

Од табеларниот приказ може да се констатира дека со планираните расходи на општина Демир Капија се утврдува значајна развојна компонента на јавните услуги кои се надлежност на општината. Учеството на капиталните расходи е со 66.287.700,00 со што ќе се иницира изградбата на нова инфраструктура и ќе се подобрат јавните услуги.

ФИНАНСИРАЊЕ НА АКТИВНОСТИТЕ ПО ПРИОРИТЕТИ УТВРДЕНИ ВО ПРОГРАМИТЕ НА БУЏЕТОТ НА ОПШТИНА ДЕМИР КАПИЈА

АО-СОВЕТ НА ОПШТИНА

Во оваа програма се планираат тековно–оперативните расходи поврзани со работата насоветниците во Советот наопштината и тоа за:

1. Надоместоци за советниците,
2. Дневници и патни трошоци,
3. Други трошоци директно поврзани со работата на советниците (телефонски сметки, материјални трошоци др.),
4. Други трошоци кои се директно поврзани со работата и надлежностите на Советот (награди кои ги доделува Советот на општината и постојна резерва која ја одредува советот).
5. Отплата на главница по основ на долгорочно задолжување на Општината за МСИП кредит (за изградба на три улици во Демир Капија)
6. Социјални надоместоци (еднократна парична помош, стипендии за млади таленти и трансфери до здруженија на граѓани и фондации)

Работата на Советот на Општина Демир Капија се финансира во вкупен износ од 8.010.000,00 денари.

А1 ИЗБОРНИ АКТИВНОСТИ И РЕФЕРЕНДУМИ

Оваа програма се однесува на планирање и обезбедување на тековно-оперативните трошоци кои се потребни за организација и спроведување на избори и референдуми на локално ниво. Во согласност со член 88, став (4) од Изборниот законик, средствата за спроведување на локалните избори се обезбедуваат од буџетот на општината и градот Скопје. Со овие средства управуваат Општинската изборна комисија или, во случајот на градот Скопје, Изборната комисија на градот Скопје.

Дополнително, средствата потребни за обезбедување на изборниот материјал се издвојуваат од Буџетот на Република Македонија. Овие средства се под надлежност на Државната изборна комисија, која ги користи за подготовка и дистрибуција на материјалот потребен за правилно спроведување на изборниот процес.
Финансирањето на оваа програма е одредено на вкупен износ од 2.500.000,00 денари. Овие средства се наменети за покривање на сите оперативни трошоци и активности поврзани со организацијата и реализацијата на локалните избори, како и за потребниот изборен материјал.

Д0-ГРАДОНАЧАЛНИК

Оваа програма опфаќа планирање и обезбедување на тековно-оперативните расходи кои се потребни за успешно спроведување на работните обврски на градоначалникот на општината. Програмата ги опфаќа следниве категории на трошоци:

1. **Плати и надоместоци за градоначалникот:**
   Ова вклучува редовните месечни плати, надоместоци и други примања што произлегуваат од неговата функција.
2. **Дневници и патни трошоци за градоначалникот:**
   Средствата предвидени во оваа категорија се користат за покривање на трошоците поврзани со службени патувања и активности надвор од канцеларијата. Ова вклучува дневници за службени престои и транспортни трошоци.
3. **Социјални трансфери – помош за новороденчиња:**
   Во рамките на оваа програма е предвидено доделување финансиска помош за новороденчиња, како дел од социјалната поддршка. Оваа активност има за цел да придонесе за подобрување на демографската слика и да ја поттикне поддршката кон младите семејства во општината.
4. **Надоместоци за членови на Советот за социјална заштита:**
   Програмата предвидува исплата на надоместоци за членовите на Советот за социјална заштита, кои активно учествуваат во креирање, координирање и следење на социјалните политики и програми во општината. Оваа ставка е од суштинско значење за поддршка на работата на Советот и нивниот придонес кон подобрување на квалитетот на живот на граѓаните.

Работата на Градоначалникот на Општина Демир Капија, како и поврзаните социјални програми и активности, е финансирана со вкупен износ од 3.575.000,00 денари. Овие средства се наменети за покривање на сите оперативни трошоци и активности поврзани со функцијата на градоначалникот, спроведувањето на социјалните трансфери, како и поддршка на членовите на Советот за социјална заштита.

ЕО-ОПШТИНСКА АДМИНИСТРАЦИЈА

Во оваа програма се планираат тековно – оперативните расходи кои се потребни за работа на општинската администрација и тоа:

1. Плати и надоместоци за вработените во општинската администрација.
2. Тековно - оперативните трошоци потребни за работењето на општината, вклучувајќи го и работењето на советот, градоначалникот и кабинетот на градоначалникот (канцелариски материјал, телефонски сметки и интернет, потрошена електрична енергија, вода, тековно – оперативни трошоци поврзани со одржување на возила и објекти други трошоци).
3. Плаќањето по судски решенија.

Средства кои се планираат за работата на општинската администрација се во износ од 30.435.000,00 денари.

ЕА- КАПИТАЛНИ ТРОШОЦИ НАОПШТИНАТА

Оваа програма има за цел планирање и реализација на капиталните расходи на општината, кои се наменети за подобрување на инфраструктурата, опремата и услугите што ги нуди локалната самоуправа. Во рамките на програмата се вклучени следниве активности и намени:

1. **Набавка на опрема за потребите на општинската администрација, Советот на општината и кабинетот на градоначалникот:**
   Средствата ќе се искористат за модернизација на опремата, со што ќе се зголеми ефикасноста и квалитетот на работата на локалната администрација, Советот и градоначалникот.
2. **Надомест за одземен имот (експропријации) за изградба или реконструкција на улици и патишта:**
   Во рамките на оваа програма се предвидени средства за решавање на имотно-правни прашања и надомест на сопствениците на одземен имот, со цел да се обезбеди простор за изградба или реконструкција на улици и патишта.
3. **Набавка на ровокопач:**
   Со програмата се предвидува набавка на ровокопач, кој ќе се користи за извршување на различни градежни активности и одржување на јавната инфраструктура. Оваа инвестиција е од особена важност за подобрување на капацитетите на општинското јавно претпријатие.
4. **Инсталација на лифт во општинската зграда:**
   За да се обезбеди пристапност на општинската зграда за сите граѓани, вклучително и лица со посебни потреби, ќе се изврши инсталација на лифт. Оваа инвестиција има за цел да ја подобри функционалноста и достапноста на јавните услуги.
5. **Изградба на автобуска станица:**
   Во рамките на оваа програма е предвидена изградба на автобуска станица која ќе им служи на граѓаните и ќе придонесе за унапредување на јавниот превоз. Оваа инвестиција ќе овозможи подобра организација на сообраќајот и поудобно патување за сите корисници.

Програмата е финансиски поддржана со вкупен износ од 13.060.000,00 денари. Овие средства се распределени за спроведување на сите горенаведени активности, со цел да се подобри квалитетот на животот во општината и да се обезбеди поефикасно функционирање на локалната самоуправа.

Ф1- УРБАНИСТИЧКОПЛАНИРАЊЕ

Оваа програма опфаќа планирање и реализација на тековно-оперативните расходи кои се однесуваат на урбанистичко планирање, како и активности за уредување на просторот во општината. Главната цел на програмата е да обезбеди систематски пристап кон планирањето и развојот на урбаните и руралните подрачја преку подготовка и донесување на стратешки документи.

Во рамките на оваа програма се планираат и извршуваат следниве активности:

1. **Изработка и донесување на годишна програма за урбанистичко планирање:**
   Ова вклучува дефинирање на приоритетите и активностите за изработка и ревизија на различни видови урбанистички планови.

2. **Подготовка на Генерален урбанистички план (ГУП):**
   Генералниот урбанистички план е основен стратешки документ кој ги дефинира долгорочните насоки за урбаниот развој на општината, вклучително просторната организација, инфраструктурните мрежи и користењето на земјиштето.
3. **Изработка на Детален урбанистички план (ДУП):**
   Деталниот урбанистички план обезбедува конкретно решение за организирање на одделни делови од општината, со дефинирање на градежни парцели, сообраќајни решенија и јавни површини.
4. **Изработка на Урбанистички план за село:**
   Овој вид план се подготвува за подобрување на просторната организација и условите за живот во руралните подрачја.
5. **Изработка на Урбанистички план вон населено место:**
   Овие планови се насочени кон уредување на просторот во подрачја кои не се опфатени со постојните урбани и рурални зони, како што се индустриски зони, рекреативни подрачја и слично.

За реализација на програмата, во буџетот на општината се предвидени средства во износ од 4.354.000,00 денари. Овие средства ќе бидат искористени за поддршка на функциите и активностите поврзани со урбанистичкото планирање и уредување на просторот, со цел да се обезбеди одржлив и балансиран развој на општината.

ФА - Капитални расходи за уредување на градежно земјиште

Оваа програма има за цел да обезбеди планирање и реализација на капиталните расходи кои произлегуваат од уредувањето на градежното земјиште, со посебен акцент на подготовката на проектна документација и следење на градежните активности преку соодветен надзор. Програмата е насочена кон обезбедување на квалитетни и долгорочни решенија за инфраструктурниот и урбаниот развој на општината.
Во рамките на програмата се вклучени следниве активности:

1. **Подготвување на проекти:**
   Оваа активност опфаќа изработка на проекти за уредување и користење на градежното земјиште, вклучително изработка на детални проекти за изградба на улици, патишта, водоводни и канализациски системи, како и други инфраструктурни објекти. Овие проекти служат како основа за реализација на градежните активности, осигурувајќи ги сите потребни стандарди и регулативи.
2. **Надзор над изградбата:**
   Во рамките на оваа активност се обезбедува стручен и технички надзор над изведбата на градежните проекти. Надзорот има за цел да гарантира дека изградбата се спроведува согласно проектната документација, техничките спецификации и сите релевантни законски прописи. Оваа компонента е од суштинско значење за осигурување на квалитетот, безбедноста и ефикасноста на изведените работи.

Финансирањето на оваа програма е обезбедено во вкупен износ од 2.600.000,00 денари. Овие средства ќе бидат искористени за реализација на сите горенаведени активности, кои ќе придонесат за подобрување на условите за урбанистички и инфраструктурен развој во општината.

ФДО - Капитални расходи за уредување на простор во рурални подрачја

Програмата за капитални инвестиции е посветена на уредување на јавни простори во рурални средини, подобрувајќи ги условите за живот и користење.
Расходиве во оваа програма се наменети за село Бистренци, каде ќе се изврши партерно уредување околу училиштето, со нови пешачки патеки, клупи и осветлување.
Во дворот на градинката, ќе се демонтира старата ограда и ќе се постави нова. Влезната партија

ќе биде реконструирана, а позади градинката ќе се изгради ново, безбедно детско игралиште со мека подлога. Постоечкото спортско игралиште ќе се обнови со нова подна облога, санација на головите и кошевите и поставување висока ограда. Околу него ќе се изгради пешачка патека, а ќе се постават и гледалишта. На плоштадот во општина Демир Капија е планирана изградба н декоративна фонтана, која ќе го збогати централниот дел на општината.
Овие активности ќе обезбедат безбедни и функционални простори, подобрувајќи го квалитетот на живот на локалното население.

Г1 Поддршка на локалниот економски развој

Во оваа програма се планираат тековно – оперативните расходи наменети за финансирање на активности со цел обезбедување на поддршка на локалниот економски развој и тоа.
Расходите од оваа потпрограма се наменети за партиципација на општината во проекти односно партиципација за проекти на општината во Центарот за развој на Вардарски плански регион. Во оваа програма се планирани средства во износ од 820.000,00 денари.

Г2 Поттикнување на развојот на туризмот

Во оваа програма расходите се наменети за финансирање на активности со цел поддршка на туризмот во општината. Во оваа програма се планирани средства во износ од 800.000,00 денари

ГА Изградба на објекти

Во оваа програма се планираат капиталните расходи кои се однесуваат на планирање и изградба на комерцијални и други инфраструктурни објекти. Средтвата планирани во оваа програма на износ од 4.000.000,00 де планирани за изградба на автобуска станица.

Ј0 Одржување на урбана опрема

Во оваа програма се планираат тековно – оперативните расходи наменети за одржување на постојната урбана опрема во центалното подрачје и парковите во општината. Средствата наменети за оваа програма се на износ од 100.000,00.

Ј3 Јавно осветлување

Оваа програма има за цел планирање и покривање на тековно-оперативните расходи кои се однесуваат на јавното улично осветлување во општината. Програмата е фокусирана на обезбедување на континуирано функционирање, одржување и подобрување на системите за јавно осветлување, со што се придонесува за зголемување на безбедноста, комфорот и квалитетот на животот на граѓаните.
Во рамките на оваа програма се опфатени следниве активности:

1. **Покривање на трошоците за потрошена електрична енергија:**
   Средствата ќе бидат искористени за плаќање на сметките за електрична енергија што ја користат системите за јавно осветлување. Ова вклучува уличното осветлување во урбаните, руралните и другите јавни простори.
2. **Одржување на системите за јавно осветлување:**
   Во оваа категорија се вклучени активности како замена на сијалици, поправка на дефекти, одржување на електричните инсталации и редовно сервисирање на опремата. Целта е да се обезбеди континуирано и непречено функционирање на системите за јавно осветлување.
3. **Функционирање на системите за јавно осветлување:**
   Ова подразбира организирање и управување со системите за јавно осветлување, со цел тие да функционираат ефикасно и економично.

Финансирањето на оваа програма е планирано во вкупен износ од 4.300.000,00 денари, кои ќе бидат наменети за покривање на сите горенаведени активности.
Програмата претставува клучен елемент за подобрување на јавните услуги во општината, зголемување на безбедноста во ноќните часови и создавање на попријатна и пофункционална средина за граѓаните и посетителите.

Ј4 Јавна чистота

Во оваа програма се планираат тековно – оперативните расходи поврзани со одржување на јавната чистота во општината, односно собирање и транспортирање на комунален отпад. Износот на средства за финансирање на оваа програма е на износ од 1.500.000,00 денари.

Ј6 Одржување и заштита на локални патишта, улици и регулирање на режим на сообраќај

Во оваа програма се планираат тековно – оперативните расходи поврзани со:
- Активности за редовно одржување на коловозот и патот;
- Чистење на коловозот, уредување на банкини, заштита на косини, насипи, усеци изасеци, чистење и уредување на одводите на патот, сливници, поправка на потпорни и обложни ѕидови, тунели и други објекти на патот;
- Одржување на прегледност на патишта;
- Чистење на снег и мраз на коловозот, посипување на коловозот со сол или други абразивни средстваи
- Чистење, замена и поправка на хоризонтална и вертикална сигнализација на патот, на огради и заштитна мрежа на патот и на друга опрема на патот.
  Предвидени средства во буџетот за 2025 година за финансирање на оваа програма се на износ од 500.000,00 денари.

Ј7 Одржување и користење на паркови и зеленило

Во оваа програма се планираат тековно – оперативните расходи поврзани со одржување на постојните паркови и обновување на зеленилото во општината. Висината на планираниот износ на расходи поврзани со програмата е 2.000.000,00 денари.

Ј8 Други комунални услуги

Во оваа програма се планираат тековно – оперативните расходи за дезинсекција, дератизација, ерадикација, отстранување на хаварисани возила и други расходи, заштита на реките и водите, како и општинското учество за годишно функционирање на регионалниот стационар. Предвидени средства во буџетот за 2025 година за финансирање на оваа програма се на износ од 2.100.000,00 денари.

ЈА Изградба на јавно осветлување

Во оваа програма се планираат капиталните расходи кои се поврзани со набавка, реконструкција и поставување на нови системи за јавно осветлување. Планираните расходи за оваа програма се во висина од 8.000.000,00 и се однесуваат за изградба на ново улично осветлување на следните улици: ул. 11-ти Октомври, ул. Партизанска, ул. Илинденска и ул. Гоце Делчев.

ЈД Изградба и реконструкција на локални патишта и улици

Оваа програма се фокусира на капиталните инвестиции во инфраструктурата на општината, со посебен акцент на изградба и реконструкција на локални патишта и улици. Главната цел е да се подобри сообраќајната инфраструктура, да се зголеми безбедноста на учесниците во сообраќајот и да се обезбеди побрз и поефикасен пристап до различни делови од општината.

Во рамките на оваа програма се планирани следниве активности:

- Реконструкција на крак на улица Радњанска;
- Реконструкција на дел од локален пат Корешница-Челевец;
- Реконструкција на дел од обиколница (пешачки патеки);
- Реконструкција на ул. 8-ми Март и нејзино поврзување со ул. Обиколница;
- Реконструкција на крак од ул. Маршал Тито;
- Реконструкција на улица Димитар Влахов;
- Реконструкција на улица Борис Кидрич;
- Реконструкција на улица 4-ти Јули.

За реализација на сите горенаведени проекти, во буџетот на општината се предвидени средства во износ од 16.000.000,00 денари**.** Оваа програма е клучна за модернизација на патната инфраструктура во општината, овозможувајќи побрз, побезбеден и поефикасен сообраќај. Со спроведувањето на планираните активности ќе се придонесе за подобрување на квалитетот на животот на граѓаните и ќе се зголеми економската и социјалната поврзаност во општината.

ЈФ Изградба на сообраќајна сигнализација

Оваа програма е наменета за капитални инвестиции во подобрување на безбедноста и функционалноста на локалните патишта и улици преку поставување и заменување на сообраќајни знаци и заштитна опрема. Главната цел на програмата е да се обезбеди поефикасно регулирање на сообраќајот, зголемување на безбедноста за сите учесници и подобрување на целокупната сообраќајна инфраструктура.

Во рамките на програмата се планирани следниве активности:

1. **Поставување и заменување на сообраќајни знаци:**
   Оваа активност опфаќа поставување на нови сообраќајни знаци на места каде што е неопходно, како и замена на старите, оштетени или нефункционални знаци.
2. **Поставување на заштитна опрема:**
   Вклучува инсталирање на заштитни бариери, рефлектирачки ознаки и други елементи кои придонесуваат за зголемување на безбедноста на патиштата и улиците.
3. **Подигање на вертикална сигнализација:**
   Поставување на соодветни знаци за насочување, предупредување и информирање на учесниците во сообраќајот, со цел да се подобри регулацијата и ориентацијата на возачите и пешаците.
4. **Подигање на хоризонтална сигнализација:**
   Обележување на патиштата и улиците со линии за сообраќајна регулација, пешачки премини, стрелки и други ознаки кои помагаат во управувањето со сообраќајот.

Средствата планирани за реализација на оваа програма во 2025 година изнесуваат **200.000,00 денари**, кои ќе бидат искористени за спроведување на сите наведени активности.

ЈГ Изградба на системи за водоснабдување

Во оваа програма се планираат капиталните расходи кои се поврзани со изградба, реконструкција и доградба на водоснабдителниот систем на територијата на општината и набавка на потребната опрема. Средствата во буџетот на општината во висина од 5.000.000,00 се предвидени за изградба на канализациски ситеми на територијата на општина Демир Капија и околните села.

ЈИ Изградба на системи за одведување и пречистување на отпадни води

Во оваа програма се планираат капиталните расходи кои се поврзани со изградба, реконструкција и доградба на канализациониот систем на територијата на општината и набавка на потребната опрема. За изградба на прочестителни станици и колектори за населените места во општина Демир Капија се на износ од 2.000.000,00 денари.

К2 Музичко и сценско - уметничка дејност

Во оваа програма се планирани и средства наменети за тековно-оперативните трошоци на Домот на културата, кои ќе бидат искористени за одржување и функционирање на институцијата, обезбедување на потребните услови за реализација на културни активности и поддршка на секојдневните активности.

1. **Плати на вработените:**
   Средствата ќе се користат за исплата на плати на вработените во културните установи, како што се Домот на културата, музичките и драмските студија, како и другите задолжени за спроведување на културни активности. Овие плати се обезбедени преку **блок дотации од Министерството за Култура** во вкупен износ од 6.323.097,00 денари**.**
2. **Самофинансирачки активности:**
   За сите други активности што не се покриени со блок дотации, Домот на културата користи средства од самофинансирачки активности. Овие активности вклучуваат организирање на културни настани, изведби, концерти и работилници, од кои се генерираат приходи. За овие трошоци се обезбедени средства од **самофинансирачки активности**, во износ од 960.000,00 денари
3. **Буџетско учество на општината:**
   Општината обезбедува дополнителни средства за поддршка на културните активности и за организацијата на големи културни настани, како што е годишниот фестивал „БЕЗ РАМКА''. Овде се вклучуваат трошоците за струја, вода, греење, одржување на просториите, како и за организирање на редовни активности на институцијата. За овие активности, предвидените средства изнесуваат 400.000,00 денари**.**

Вкупни средства за програмата:
Вкупниот износ на средства за тековно-оперативни расходи и културни активности изнесува 7.683.097,00 денари**,** кои вклучуваат комбинирани средства од блок дотации, самофинансирање и буџетско учество на општината.

КА Капитални расходи во културата

Оваа програма се фокусира на капиталните расходи поврзани со изградба, доградба и реконструкција на објекти од областа на културата, со посебен акцент на обезбедување на потребната опрема, како и изградба и реконструкција на меморијални споменици и спомен обележја. Проектите во оваа програма имаат за цел да ја подобрат инфраструктурата во културната сфера, да ги зачуваат историските и културните вредности и да овозможат

понатамошно развивање на културниот живот во општината. Средствата предвидени во оваа програма во висина од 4.613.664,00 ќе бидат наменети за исплата на започнатиот проект, односно реконструкција на музејот. Дел од средствата, се обесбедени од Министерството за Култура, односно капитална дотација во висина од 2.932.700,00. Овој проект има за цел да ги подобри условите за изложување на културни и историски експонати, како и да го збогати културниот живот во општината. Реконструкцијата ќе овозможи музејот да стане пофункционален и да понуди подобра и побогата искуства за посетителите.

Л0-Спорт и рекреација

Во оваа програма се планираат тековно – оперативните расходи поврзани со организирање на спортски активности манифестации, поддржување на натпревари на општинско ниво, поддршка на училишниот спорт, поддршка на масовни спортско рекреативни активности на граѓаните и друго. Во оваа програма се планирани средства во висина од 400.000,00 денари.

ЛА Капитални расходи за спорт и рекреација

Во оваа програма се планираат капиталните расходи за изградба, доградба и реконструкција на спортски објекти, како и нивно опремување, односно изградба на спортски сали, стадиони и игралишта и определување на рекреативни зони за масовно спортување и друго. Во оваа програма се планирани средства во износ од 2.266.686,00 кои се наменети како општинско учество во реализација на проектот Реконструкција на фудбалско игралиште – II фаза во Демир Капија кој општината го спроведува со Министерството за млади и спорт. Учеството на

Н1-ОСНОВНО ОБРАЗОВАНИЕ

Во оваа програма се планираат расходи поврзани со работењето на основните училишта и тоа: плати и надоместоци на вработените во основните училишта, набавка на канцелариски и други материјали, трошоци за телефон, интернет, поштенски услуги, електрична енергија, греење, вода, подигање на смет, тековни поправки и одржување на згради ,канцелариска опрема и возила во сопственост на основните училишта и други расходи.
Училиштето како буџетски корисник на општината подготвува финансиски планови за своето работење. Во основното образование за централното основно училиште и подрачните училишта на подрачјето наопштина Демир Капија се планираат средства од самофинансирачки активности во висина од 976.000,00 денари.
Од блок дотациите се финансираат платите и тековното одржување на училиштата со средства во висина од 49.163.000,00 денари.

НА Капитални расходи за основно образование

Во оваа програма се планираат капиталните расходи за изградба, доградба и реконструкција на основни училишта, како и нивно опремување. Овде се планираат расходи за доградба на училишната кантина за спемање на топол оброк на учениците. Расходите се планираат во износ од 2.647.350,00

Р1 Заштита на животната средина и природа

Во оваа програма се планираат тековно – оперативните расходи поврзани со преземање на мерки и активности поврзани со унапредување и заштита на животната средина и природа. Програмата е придвидено да се финансира со средства во висина од 272.000,00 денари.

Т1 Унапредување на здравствената заштита

Во оваа програма се планираат тековно – оперативните расходи поврзани со превземање на мерки и активности за заштита и унапредување на здравјето, животната и работната средина и заштита од заразни болести. Во оваа програма се предвидени средства во износ од 430.000,00 денари планирани да се исплатат од сметката на основниот буџет, врз онсова на Договорот за партнерство за спроведување на заедничкиот проект „Зајакнати - Вклучување на лицата со попреченост, регионална соработка и развој на Западен Балкан“. Договорот беше потпишан помеѓу Општина Демир Капија и Здружението Институт за развој на заедницата – ИРЗ Тетово.
Проектот, кој има за цел подобрување на положбата на лицата со попреченост, ќе се спроведува со поддршка на германската организација Здружение на Самарјански работници (ASB) и е финансиран од Сојузното Министерство за економска соработка и развој на Република Германија, како и од локални партнери. Со овој договор, партнерите се обврзаа за заедничка соработка во текот на спроведувањето на проектот, кој ќе трае до април 2028 година. Во рамките на активностите, ќе се реализираат значајни мерки насочени кон подобрување на пристапноста, развој на социјални услуги, професионална едукација и работна интеграција на лицата со попреченост.

В1-ДЕТСКИ ГРАДИНКИ

Во оваа програма се планираат расходи поврзани со работењето на детските градинки и тоа:плати и надоместоци на вработените во градинките, набавка на канцелариски и другматеријал,трошоци за телефон, интернет, поштенски услуги, електрична енергија ,греење, вода, подигањенасмет, тековни поправки и одржување на згради, канцелариска опрема и др.
Детските градинки се корисници на блок дотација од Министерство за Труд, демографија и млади која за 2025 година изнесува 13.356.292,00 денари, наменети се за плати и надоместоци од плати и тековно-оперативни расходи. Планираните средства од Самофинансирачки активности изнесуваат 2.650.000,00 денари и за начинот на користење на истите доставуваат финансиски план до општината. На страна на донации износот од 1.500.000,00 се планираат за реализација на проектот Општинско корисна работа, како и учество на општината во износ од 3.767.488,00 од кои 3.000.000,00 се предвидени за привремени вработувања и регрес за годишен одмор, додека остатокот е општинско учество за надомест за престој во градинка како и трошоци за метаријали за тековно одржување на објектите за детски градинки.

Њ0-ПРОТИВПОЖАРНА ЗАШТИТА

Во оваа програма се планираат расходи поврзани со финансирање на тековно оперативните активности на противпожарните единици, учество во финансирање на противпожарна единица која го покрива нејзиното подрачје, финансирање на програмски активности на доброволните противпожарни друштва и нивни здруженија на подрачјето на општината, финансирање на ангажманот и потребите на сезонските пожарникари, доброволните пожарникари и граѓани кои учествуваат во акции за гасење на пожари. Планираниот износ на расходи за оваа програма изнесува 150.000,00 денари.

Џ1-РОДОВА ЕДНАКВОСТ

Во оваа програма се планираат тековно–оперативните расход и поврзани со родовата еднаквост. Во Програмата се планираат активности во делот воведување на родовиот пристап во креирање на политики, донесување на одлуки и пристап до ресурсите на општината. Трансферирите кои се предвидуваат за финансирање на оваа програма се на износ од 300.000,00. денари.

Изготвено од:
Сектор за финансиски прашања

ГРАЃАНСКИ БУЏЕТ НА ОПШТИНА ДЕМИР КАПИЈА ЗА 2025 ГОДИНА

ГРАЃАНСКИ БУЏЕТ НА ОПШТИНА ДЕМИР КАПИЈА

ЗА 2025 ГОДИНА

СОДРЖИНА

Зошто граѓански буџет? 3

КОИ СЕ НАДЛЕЖНОСТИТЕ НА ОПШТИНАТА? 4
ШТО Е ОПШТИНСКИ БУЏЕТ И ОД ШТО СЕ СОСТОИ? 4
КАКО ОПШТИНАТА ГИ ПРИБИРА ОПШТИНСКИТЕ ПРИХОДИ? 5
КОИ СЕ КЛУЧНИТЕ ИЗВОРИ НА ОПШТИНСКИТЕ ПРИХОДИ? 7
КОЛКУ ДАНОЧНИ ПРИХОДИ ПЛАНИРА ДА СОБЕРЕ ОПШТИНАТА? 8
ДАНОЦИТЕ НА ИМОТ - ВАЖЕН СОПСТВЕН ОПШТИНСКИ ПРИХОД 10
НЕДАНОЧНИ ПРИХОДИ 10
КОЈА Е УЛОГАТА НА ТРАНСФЕРИТЕ ОД ЦЕНТРАЛНАТА ВЛАСТ -ДОТАЦИИТЕ? 11
КАДЕ И КАКО СЕ ТРОШАТ ОПШТИНСКИТЕ ПАРИ? 12
КОЛКУ ПЛАНИРА ДА ПОТРОШИ ОПШТИНАТА ЗА СЕКОЈА ОДДЕЛНА НАДЛЕЖНОСТ/ПРОГРАМА - УСЛУГА ЗА ГРАЃАНИТЕ ? 14
ПРИХОДИ И РАСХОДИ НА ОПШТИНАТА ПО ГЛАВА НА ЖИТЕЛ 18
КАКО СЕ РЕАЛИЗИРА ОПШТИНСКИОТ БУЏЕТ? 19
КЛУЧНИ БУЏЕТСКИ ДОКУМЕНТИ - како можат граѓаните да ја следат реализацијата на општинскиот буџет ? 24

ЗОШТО ГРАЃАНСКИ БУЏЕТ?

- ✓ Информирање на граѓаните за тоа како се собираат општинските приходи и како се трошат општинските средства.
- ✓ Едукација на граѓаните за клучните термини, принципи и началаповрзани со општинскиот буџет и локалните финансии.
- ✓ Зголемување на свесноста на граѓаните за нивната улога во буџетскиот процес на локално ниво.
- ✓ Поттикнување на поголема активност и учество на граѓаните во процесите на планирање и реализација на општинскиот буџет.
- ✓ Запознавање на граѓаните со донесениот БУЏЕТ ЗА 2024 год. и неговите основни карактеристики - структура – кои се и колкави се општинските приходи и каде општината планира да ги потроши јавнте ресурси.

КОИ СЕ НАДЛЕЖНОСТИТЕ НА ОПШТИНАТА?

- -Урбанистичко (урбано и рурално) планирање
- -Заштита на животната средина и природата
- Локален економски развој
- -Комунални дејности
- Култура
- -Спорт и рекреација
- Социјална заштита и заштита на децата
- -Образование
- -Здравствена заштита
- -Заштита и спасување
- -Противпожарна заштита
- -Надзор над вршењето на работи од нејзина надлежност
- Други надлежности определени со закон.

ШТО Е ОПШТИНСКИ БУЏЕТ И ОД ШТО СЕ СОСТОИ?

Буџетот на единицата на локалната самоуправа претставува годишен план на приходи, други приливи и одобрени средства и ги вклучува основниот буџет, буџетот на дотации, буџетот на донации, буџетот на заеми и буџетот на самофинансирачки активности. Буџетот на локалната самоуправа ги демонстрира вредностите и приоритетите на локалната самоуправа.

Буџетирањето и техниките на финансиското планирање се клучни елементи во одржувањето на фискалниот интегритет на локалната самоуправа.

Приходи

- Даночни приходи
- Неданочни приходи
- Капитални приходи
- Трансфери и донации
- Задолжување во земјата
- Задолжување во странство

Расходи

- Плати и надоместоци
- Резерви и недефинирани расходи
- Стоки и услуги
- Камати
- Субвенции и трансфери
- Социјални бенефиции
- Капитални расходи
- Отплата на главнина

КАКО ОПШТИНАТА ГИ ПРИБИРА ОПШТИНСКИТЕ ПРИХОДИ?

Ефикасното обезбедување и собирање на општинските приходи се основа за обезбедувањето на потребните јавни добра и услуги на граѓаните на општината. Оттука во продолжение се претставени (нивната висина, процент на учество) основниот буџет на општината и дополнителните главни “потоци” на приливи во општинскиот буџет – сопствени приходи, дотации – централна власт, донации, задолжување итн.

БУЏЕТ НА ОПШТИНИТЕ е годишен план на приходи, други приливи и одобрени средства и ги вклучува основниот буџет, буџетот на дотации, буџетот на донации, буџетот на заеми и буџетот на самофинансирачки активности. Додека ОСНОВЕН БУЏЕТ на општината е годишен план на приходи, други приливи и одобрени средства со буџетот за финансирање на основните надлежности на општината. ДОТАЦИЈА преставува трансфер од Буџетот на Република Северна Македонија и буџетите на фондовите до буџетот на општината. Донација се строго наменски средства од донатори врз основа на склучен договор. Самофинансирачки активности се годишни приходи на буџетските корисници кои се дополнителни на нивните основни законски активности.

Табела 1. Приходи на општината (во денари и структура во %)

Табела 1. Приходи на општината по сметки (во денари и структура)

Приходна сметка	Износ	Структура на приходи %
Основен буџет наопштините	133.301.188,00	64,02
Донации	1.500.000,00	0,72
Кредити	-	-
Самофинансирачкиактивности	4.586.000,00	2,20
Дотации	68.842.389,00	33,06

Вкупни приходи	208.229.577,00	100,00

Графикон 1. Структура на општинските приходи по видови сметки (во %)

КОИ СЕ КЛУЧНИТЕ ИЗВОРИ НА ОПШТИНСКИТЕ ПРИХОДИ?

ОПШТИНСКИТЕ ПРИХОДИ во буџетот се даноците и други задолжителни плаќања, кои се утврдени со закон, приливите што произлегува од сопственост на средства (камата, дивиденда, закупнина и слично),

надомест за дадени добра или услуги, подароци, донации, спонзорства, субвенции и трансфери. Од посебна важност се СОПСТВЕНИ ИЗВОРИ НА ПРИХОДИ на општината кои вклучуваат локални даноци, локални такси и локални надоместоци, приходи од сопственост на општината, самопридонес, парични казни, донации и други приходи утврдени со закон.

Во продолжение се прикажани клучните извори на приходи кои општината планира да ги обезбеди во 2025 година. Највисок износ на приходи ќе се обезбедат од сопствени извори на приходи на општината во износ од 133.301.188,00 денари додека исто така соодветен износ на приходи ќе се обезбедат и од дотации за делегираните надлежности на општината во делот на образование, социјалната заштита и култура на износ од 68.842.389,00 денари. Во структурата на клучните приходи најголемо учество заземаат Трансферите и донациите на износ од 127.541.285,00 со 61,25%, даночните приходи учествуваат со 20,59%, неданочните приходи со 3,27% додека учеството на капиталните приходи е со 14,89%.

Табела 2. Клучни приходи на општината согласно економската класификација (износ во денари и структура во %)

Табела 2. Приходи на општината според економската класификација на приходите		
Видови на приход	**Износ**	**Учество во вкупните приходи %**
Даночни приходи	42.872.292,00	20,59
Неданочни приходи	6.806.000,00	3,27
Капитални приходи	31.010.000,00	14,89
Трансфери и донации	127.541.285,00	61,25
Домашно задолжување	-	-
Вкупно	208.229.577,00	100,00

Графикон 2. Структура на приходи на општина според економската класификација (во%)

КОЛКУ ДАНОЧНИ ПРИХОДИ ПЛАНИРА ДА СОБЕРЕ ОПШТИНАТА?

Даночните приходи се основен и најзначаен дел од сопствените приходи на општината, оттука во продолжение Ви претставуваме колкави износи на даночни приходи планира да собере општината во следната година. Исто така е претставена структурата која покажува кои даночни приходи е планирано да имаат најголем удел во општинските приходи.

Табела 3. Клучни даночни приходи на општината (износ во денари и структура во %)

Табела 3. Даночни приходи		
Видови даночни приходи	**Износ**	**Учество во даночните приходи %**
Надоместок за уредување на градежно земјиште	27.149.292,00	67,19
Комунална такса за користење и одржување на јавно осветление	5.000.000,00	12,37
Данок на промет на недвижности	3.000.000,00	7,42
Данок на имот од физички лица	1.500.000,00	3,71

Данок на имот од правни лица	1.200.000,00	2,97
Персонален данок на доход	2.060.000,00	5,10
Данок на наследство и подарок	500.000,00	1,24
Вкупно	40.409.292,00	100,00

Најмногу **даночни приходи** општината планира да обезбеди од Надоместок за уредување на градежно земјиште, додека најмало учество во даночните приходи има данокот на наследство и подарок.

Графикон 3. Даночни приходи на општина Демир Капија (во денари)

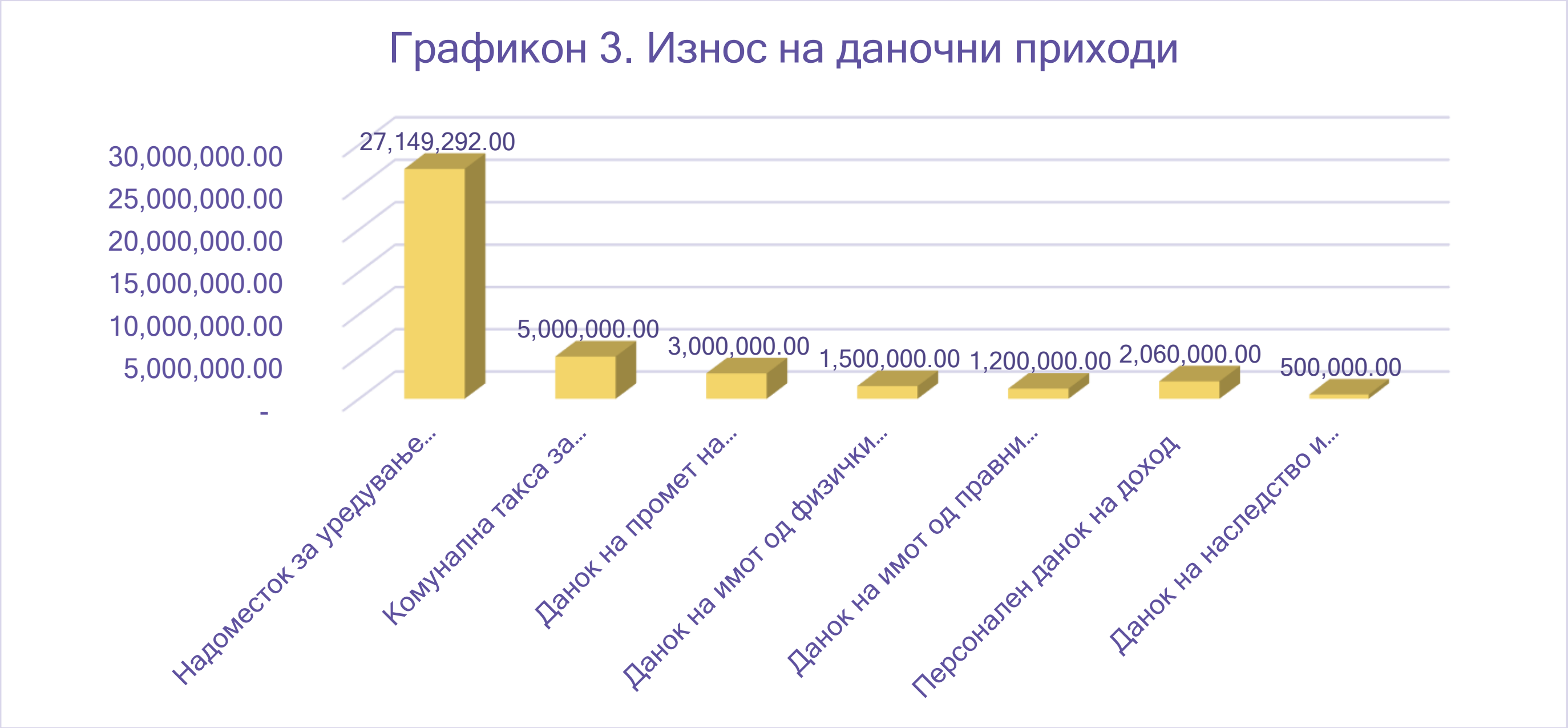

ДАНОЦИТЕ НА ИМОТ -ВАЖЕН СОПСТВЕН ОПШТИНСКИ ПРИХОД

Даноците на имот се еден од најважните сопствени извори на приходи на општината. Планираната структура за 2025 година на посебните видови на Даноци на имот е прикажана во продолжение.

Највисока пропорција на приходи зафаќа данокот на промет на недвижности и права со 48,39% учество во вкупната вредност од даноците на имот.

Графикон 4. Структура на даноците на имот во вкупните приходи по основ данок на имот на општина Демир Капија по видови (во %)

Графикон 4. Видови даноци на имот на општина

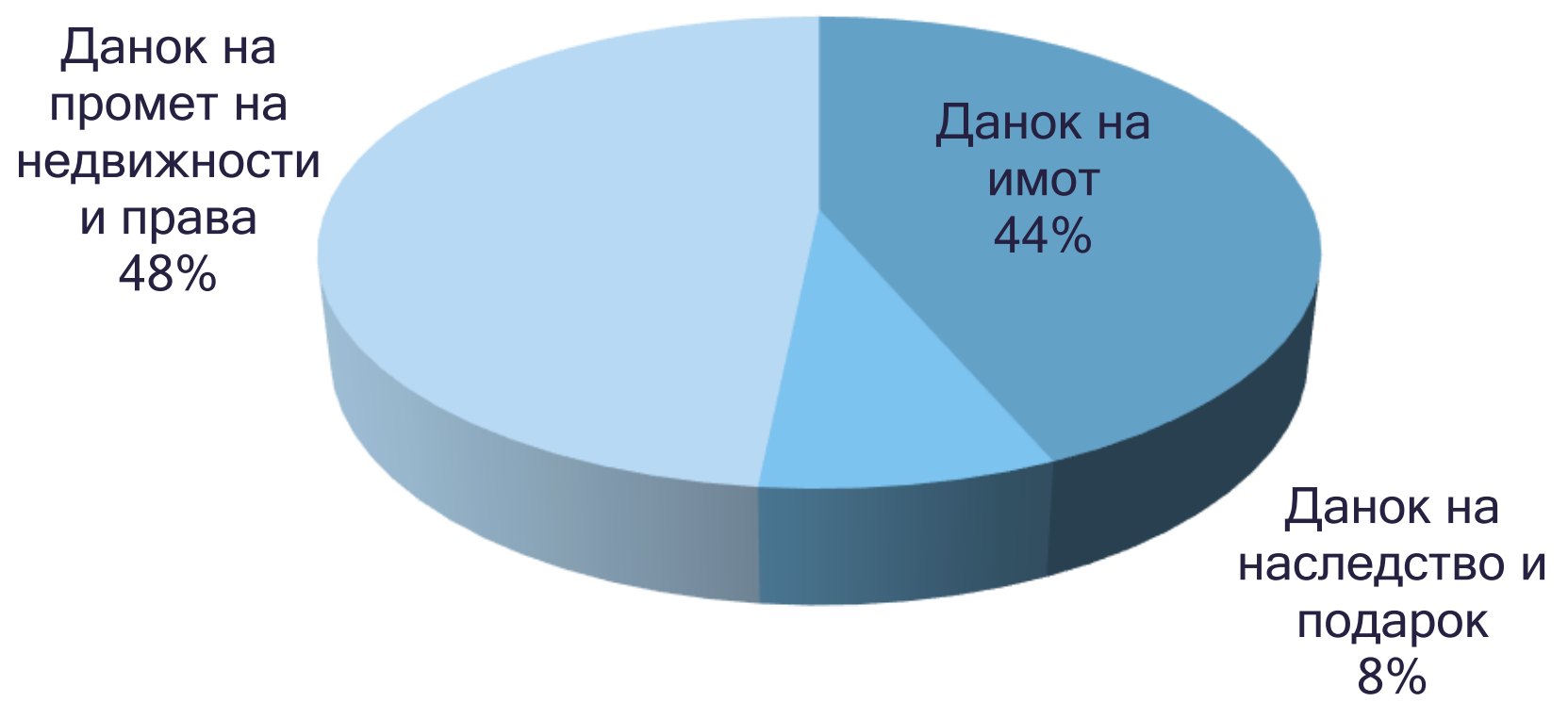

Табела Д.1. Видови даноци на имот на општина		
Видови на данок на имот	**Износ**	**Учество на видови данок на имот во вкупните приходи од данок на имот во %**
Данок на имот	2.700.000,00	43,55
Данок на наследство и подарок	500.000,00	8,06
Данок на промет на недвижности и права	3.000.000,00	48,39
Вкупно	6.200.000,00	100,00

НЕДАНОЧНИ ПРИХОДИ

Неданочните приходи кои планира да ги собере општината во 2025 година се прикажани во продолжение. Најголем износ на неданочни приходи треба да бидат обезбедени од такси и надоместоци со 58.57%, додека најниска пропорција се очекува кај приходите од закупнина на општински имот со 0.88%.

Табела 4. Видови неданочни приходи (износ во денари и структура во %)

Табела 4. Видови неданочни приходи		
Вид на неданочни приходи	**Износ**	**Учество во вкупните неданочни приходи %**
Глоби, судски и административни такси	210.000,00	3,09
Такси и надоместоци	3.986.000,00	58,57
Приходи од закупнина на општински имот	60.000,00	0,88
Други владини услуги	-	-
Дополнителни неданочни приходи	2.550.000,00	37,47
Вкупно	6.806.000,00	100,00

Графикон 5. Видови неданочни приходи (структура во %)

КОЈА Е УЛОГАТА НА ТРАНСФЕРИТЕ ОД ЦЕНТРАЛНАТА ВЛАСТ -ДОТАЦИИТЕ?

Вредноста на главните видови на трансфери од централната власт е прикажана во продолжение. Највисок износ на трансфери е планиран за Блок дотации во износ од 61.105.010,00 додека пак, планираниот износ од трансферот од ДДВ изнесува 20.302.258, за капитални трансфери 1.743.376,00денари.

Графикон 6. Видови на трансфери и донации (во денари)

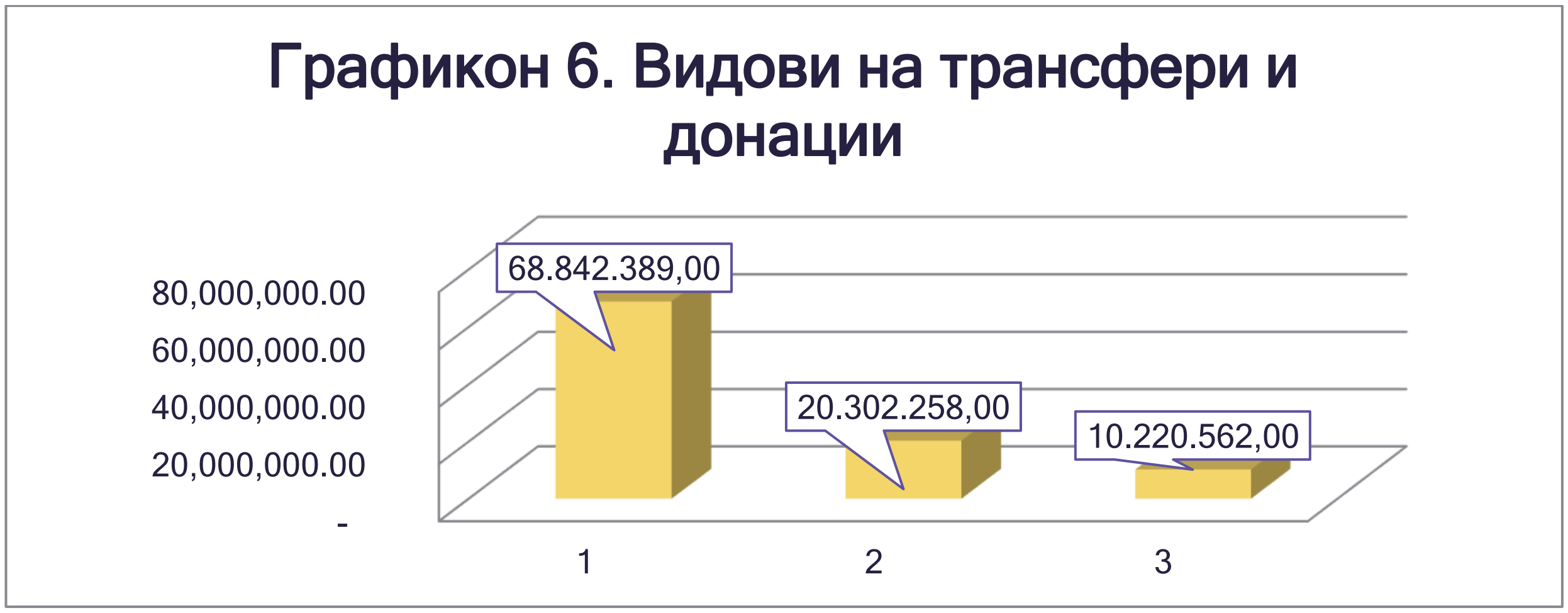

Блок дотациите за пренесени надлежности од централната власт се најзначајниот износ на трансфери кој го добива општината и со кој во значаен дел се финансираат пренесените надлежности за **образование**, **култура** и **социјална заштита**. Во продолжение е прикажана распределбата на овие Блок дотации по различни намени. **Најголем износ од блок дотациите** се однесуваат за основно образование и учествуваат во структурата со 71,41%, додека најнизок износ на блок дотации се забележуваат за култура во износ од 6.323.097,00 со учество од 9,18% во вкупните блок дотации.

Табела 5. Намена на блок дотациите на општина по одделни надлежности (износ во денари и структура во %)

Табела 5. Намена на блок дотациите на општината		
Намена на блок дотацијата	**Износ**	**Учество во вкупните трансфери од централна власт (во %)**
Култура	6.323.097,00	9,18
Основно образование	49.163.000,00	71,41
Средно образование	-	-
Детски градинки	13.356.292,00	19,40
Домови за стари лица	-	-
Вкупно	68.842.389,00	100,00

Графикон 8. Структура на блок дотациите по надлежности во општина Демир Капија (во%)

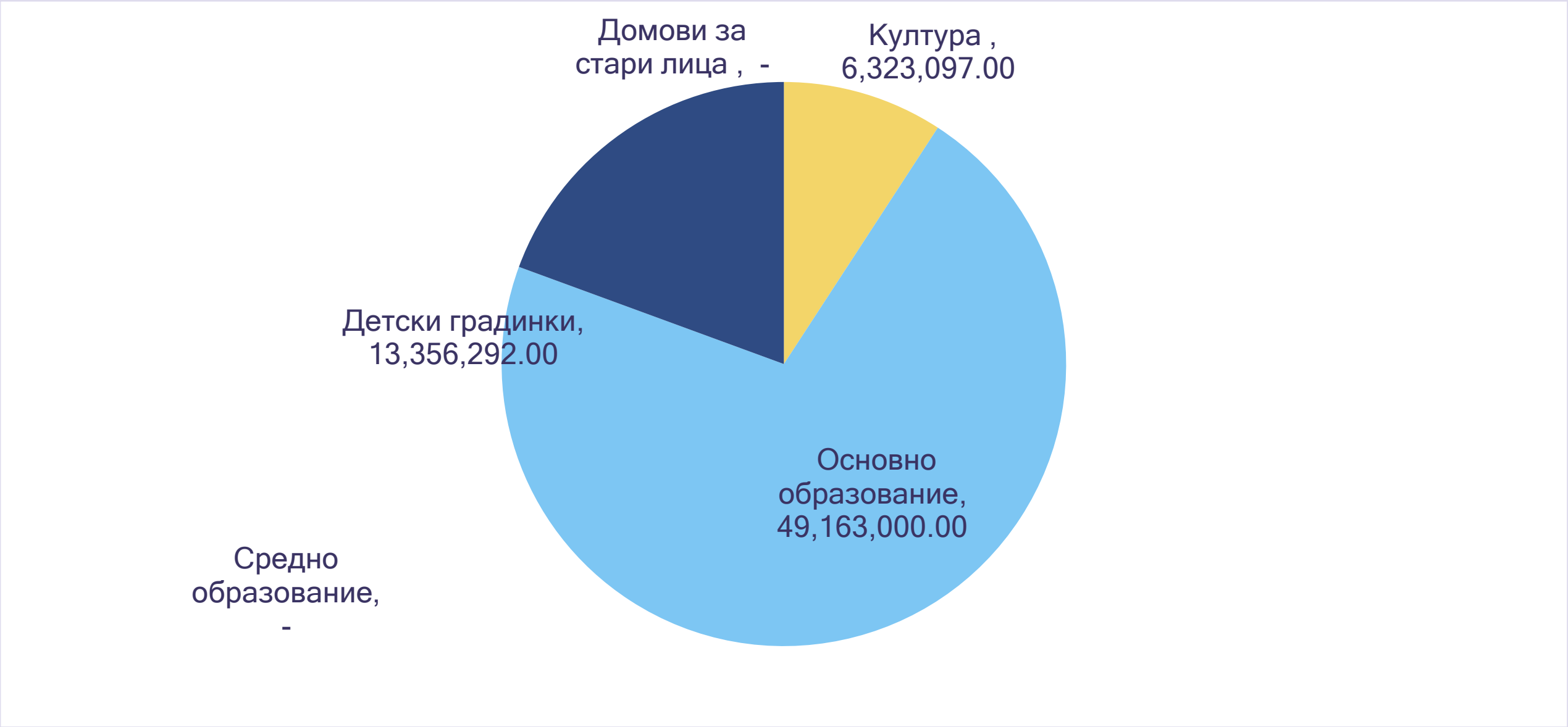

КАДЕ И КАКО СЕ ТРОШАТ ОПШТИНСКИТЕ ПАРИ?

Особено е важно каде и како се трошат локалните ресурси. Локалните расходи се директно поврзани со обезбедувањето на потребните добра и услуги на граѓаните – затоа нивната структура и начин на распределба е особено важно да бидат транспарентно преставени. Во продолжение се преставени **клучните расходи на општината за 2025 година**.

Во наредниот период најголем износ на расходи ќе се потрошат за тековно оперативни расходи во износ од 141.941.877,00 ден., односно 68,17% од структурата на вкупните расходи како и расходната ставка за плати и надоместоци опфаќа 40,26% од вкупниот консолидиран буџет на општината.

Најнизок износ на расходи општината издвојува за каматни плаќања, со 0,048% учество во вкупните расходи на општина Демир Капија.

Во 2025 година капиталните расходи е предвидено да изнесуваат 66.287.700,00 денари, односно да учествуваат со 31,83% во структурата на вкупните расходи. Најголем дел од капиталните расходи се планирани за реализирање на следните проекти:

- Изградба на улично осветлување на улица ,,11-ти Октомври'', ,,Партизанска'', ,,Илинденска'' и улица ,,Гоце Делчев''
- Изградба на атмосферска канализација на улица Маршал Тито во Демир Капија;
- Реконструкција на фудбалско игралиште во Демир Капија (II фаза);
- Доградба на кујна и ресторан за исхрана во склоп на ООУ Димче Ангелов Габерот во Демир Капија (III завршна фаза);
- Реконструкција на дел од Обиколница (изградба на тротоари) – општина Демир Капија;
- Уредување на спортски терени - игралиште за тенис во Демир Капија;
- Реконструкција на улица ,,Радњанска 2'' во Демир Капија;
- Реконструкција на улица ,,8-ми Март'' во Демир Капија;
- Подобрување на водоснабдувањето во селата Корешница и Прждево;
- Поствување на комунална опрема за автобуска станица во Општина Демир Капија;
- Реконструкција на локален пат с.Корешница- с.Челевец.

Графикон 9. Структура на расходи на општина Демир Капија по економска класификација (во %)

КОЛКУ ПЛАНИРА ДА ПОТРОШИ ОПШТИНАТА ЗА СЕКОЈА ОДДЕЛНА НАДЛЕЖНОСТ/ПРОГРАМА - УСЛУГА ЗА ГРАЃАНИТЕ ?

Во продолжение се претставени клучните планирани наменина општинските средства по секоја од надлежностите – услугите кои треба да ги добијат граѓаните.

Највисок износ на расходите од општинската сметка за издвојува за образование во износ од 52.786.350,00 , додека најнизок износ е издвоено за противпожарна заштита и родова еднаквост.

Табела 6. Вкупни расходи на општина Демир Капија по одделни надлежности (во денари и структура во %)

Табела 6. Вкупни расходи на општина по одделни надлежности		
Вкупни расходи на општините по одделни надлежности	**Износ**	**Учество во вкупните**

		расходи (во %)
А – Совет на општина	10.510.000,00	5,05
Д - Градоначалник	3.575.000,00	1,72
Е – Општинска администрација	43.495.000,00	20,89
Ф – Урбано планирање	13.154.000,00	6,32
Г – Локален економски развој	5.620.000,00	2,70
Ј – Комунални дејности	41.700.000,00	20,03
К - Култура	12.296.761,00	5,91
Л - Спорт и рекреација	2.666.686,00	1,28
М - Програми за развој	-	-
Н - Образование	52.786.350,00	25,35
Р - Заштита на животна средина	272.000,00	0,13
Т - Унапредување на здравствена заштита	430.000,00	0,21
В - Социјална заштита и заштита на деца	21.273.780,00	10,22
Ќ – Противпожарна заштита	150.000,00	0,07
Љ- Заштита и спасување	-	-
Џ - Родова еднаквост	300.000,00	0,14
Вкупно:	208.229.577,00	100,00

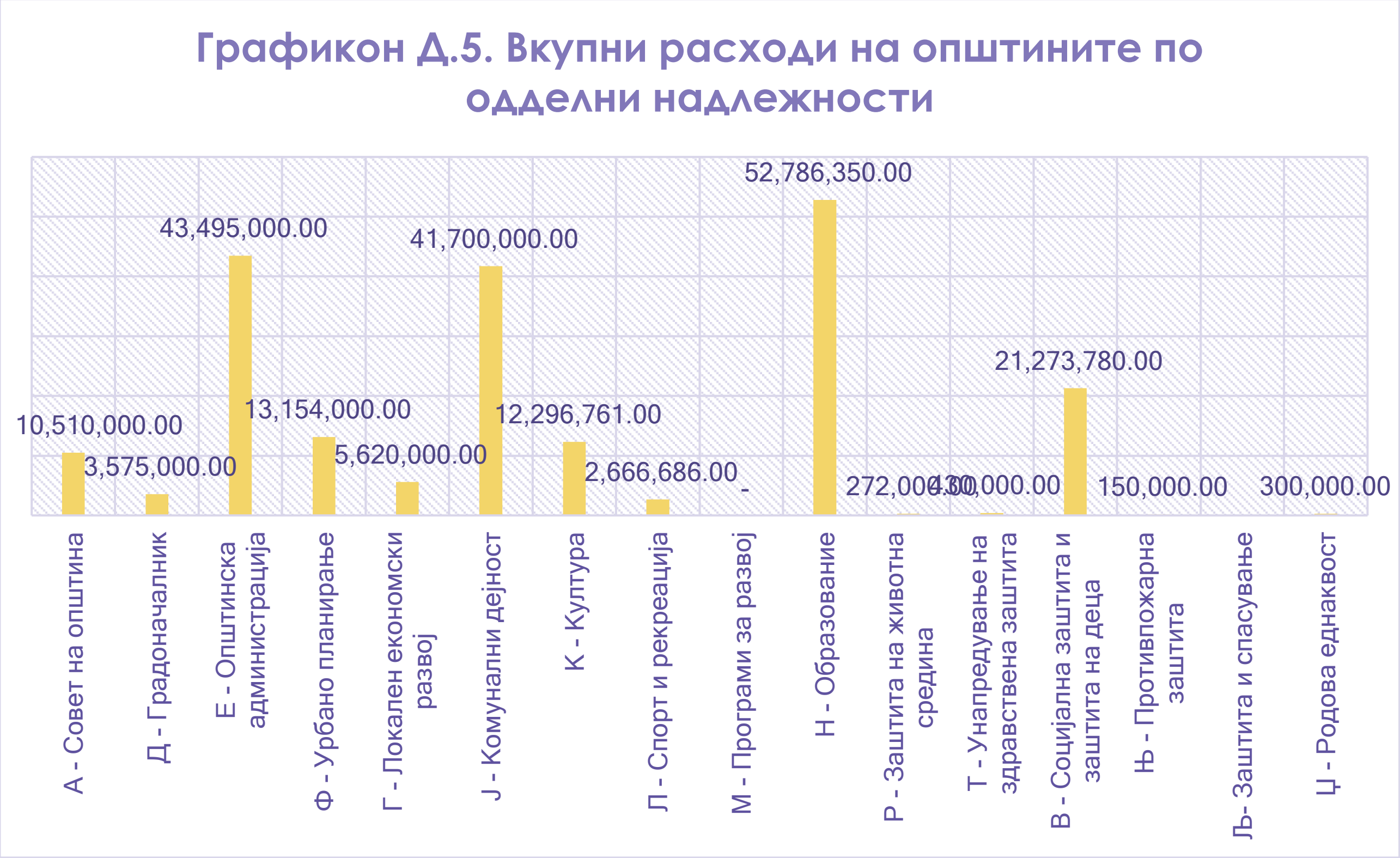

Расходите кои се одделуваат за **општинската администрација** се во износ од 43.495.000,00 и истите се наменети за плати и надоместоци на вработените во општинската администрација, комунални услуги, канцелариски материјали,

тековно одржување,, трансфери, капитални трошоци (пр.купување на канцелариски мебел, опрема,машини, компјутерски софтвер и сл.).

Табела 7. Расходи по програми по надлежност - Општинска администрација (во денари и структура во %)

Табела 7. Расходи по програми на надлежност - Општинска администрација		
Општинска администрација	**Износ**	**Учество во вкупните расходи од оваа надлежност (во %)**
ЕО – Општинска администрација	30.435.000,00	69,97
ЕА - Капитални трошоци на општината	13.060.000,00	30,03
Вкупно	43.495.000,00	100,00

Вкупните расходи кои се наменети за работата на **Градоначалникот** изнесуваат 3.575.000,00 денари и истите во себе вклучуваат плати и надоместоци на градоначалникот, тековна резерва на градоначалник,трансфери, трошоци за месна самоуправа и др.

Во расходите за програмите по надлежност на **урбанизам и урбанистичко планирање** највисок износ се издвојува за уредување на градежно земјиште – капитални расходи каде што се издвоени 13.154.000,00 денари, за изработка на урбнанистичко планска и проектна документација и надзор над изградбата.

Табела 8. Расходи по програми по надлежност - Урбанизам/урбанистичко планирање (износ во денари и структура во %)

Табела 8. Расходи по програми по надлежност - Урбанистичко планирање		
Урбанистичкопланирање	**Износ**	**Учество во вкупните расходи од оваа надлежност**
Ф1 - Урбанстичко планирање	4.354.000,00	33,10
Ф2 - Уредување на градежно земјиште		-
ФД- Уредување на простор во рурални подрачја (капитални расходи)	6.200.000,00	47,13
ФА - Уредување на градежно земјиште (капитални расходи)	2.600.000,00	19,77
Вкупно	13.154.000,00	100,00

Графикон Д.8. Расходи по програми по надлежност - Урбанистичко планирање

Расходите издвоени за **комунални услуги** во износ од 41.700.000,00 денари, имаат за цел да ги помогнат активностите како: одржување на урбана опрема, снабдување со вода, одведување и пречистување на отпадни води, одржување јавна чистота и јавно зеленило. Средствата предвидени во програмата **ЈА-Изградба на јавно осветлување** се предвидени за реализација на проектот: Изградба на ново јавно осветлување на улица „11-ти Октомври'', „Партизанска'', „Илинденска'' и улица „Гоце Делчев''. Расходите предвидени во програмата ЈД на износ од 16.000.000,00 денари се однесуваат за реализацијата на проектот Реконструкција на локален пат с.Корешница-с.Челевец, како и реконструкција на локални улици и патишта.

Табела 9. Расходи по програми по надлежност - Комунални дејности (износ во денари и структура во %)

Табела 9. Расходи по програми по надлежност - Комунални услуги		
Комунални услуги	**Износ**	**Учество во вкупните расходи од оваа надлежност (во %)**
ЈО-Одржување на урбана опрема	100.000,00	0,24
Ј1-Снабдување со вода	-	0,00
Ј2-Одведување и пречистување на отпадни води	-	0,00
Ј3-Јавно осветлување	4.300.000,00	10,31
Ј4-Јавна чистота	1.500.000,00	3,60
Ј6-Одржување и заштита на локалните патишта, улици и регулирање на режим на сообраќајот	500.000,00	1,20

Ј7-Одржување и користење на паркови и зеленило	2.000.000,00	4,80
Ј8-Други комунални услуги	2.100.000,00	5,04
ЈА-Изградба на јавно осветлување	8.000.000,00	19,18
ЈД-Изградба и реконструкција на локални патишта и улици	16.000.000,00	38,37
ЈЕ-Изградба на простори за паркирање	-	0,00
ЈФ-Изградба на сообраќајна сигнализација	200.000,00	0,48
ЈГ-Изградба на системи за водоснабдување	5.000.000,00	11,99
ЈИ-Изградба на систем за одведување, прочистување на отпадни води	2.000.000,00	4,80
ЈК-Капитални расходи за јавна чистота	-	0,00
ЈМ-Паркови и зеленило	-	0,00
ЈН-Урбана опрема	-	0,00
Вкупно	41.700.000,00	100,00

Во програмите за **локален економски развој** преовладуваат издатоци кофинансирање во проекти во Центарот за развој на вардарски плански регион во износ од 1.930.000,00 како и средства во висина од 538.742,00 за менаџирање на проектите. Во овој износ е предвидено финансиското учество на општината за набавка на специјализирано возило за одржување на хигиена на јавни површини.

Средствата предвидени во програмата ЈГ-Изградба на системи за водоснабдување се предвидени во сограсност со ПРОМГРАМИТЕ ЗА РАЗВОЈ НА ОПШТИНА ДЕМИР КАПИЈА 2024-2026 ГОДИНА, односно предвидени се средства и за продолжување и надградба на канализационата мрежа и колекторскиот систем за одведување и пречистување на отпадните води во општината.

Табела Д.6. Расходи по програми по надлежност - Локален економски развој

Локален економски развој	Вредност (во ден.)	Учество на расходите (во%)
Г1-Подршка за ЛЕР	820.000,00	15
ГА-Изградба на комерцијални објекти	4.000.000,00	71
Г2 - Потикнување на развојот на туризамот	800.000,00	14
Вкупно	5.620.000,00	100

Расходите за **спорт и рекреација** се во насока на издвојување средства за спортските клубови во износ од 400.000,00 денари како и учеството на општината во проектот „Реконструкција на фудбалско игралиште'' во висина од 2.266.686,00 денари.

ПРИХОДИ И РАСХОДИ НА ОПШТИНАТА ПО ГЛАВА НА ЖИТЕЛ

Во 2025 година приходите по глава на жител во општина Демир Капија ќе изнесуваат 55.130.94 денари, што претставува зголемување од 5.88% во однос на нивниот износ во 2024 година каде што проектираните приходи по глава на жител изнесуваа 52.068,63 денари. Сопствените приходи по глава на жител ќе изнесуваат 35.292,87

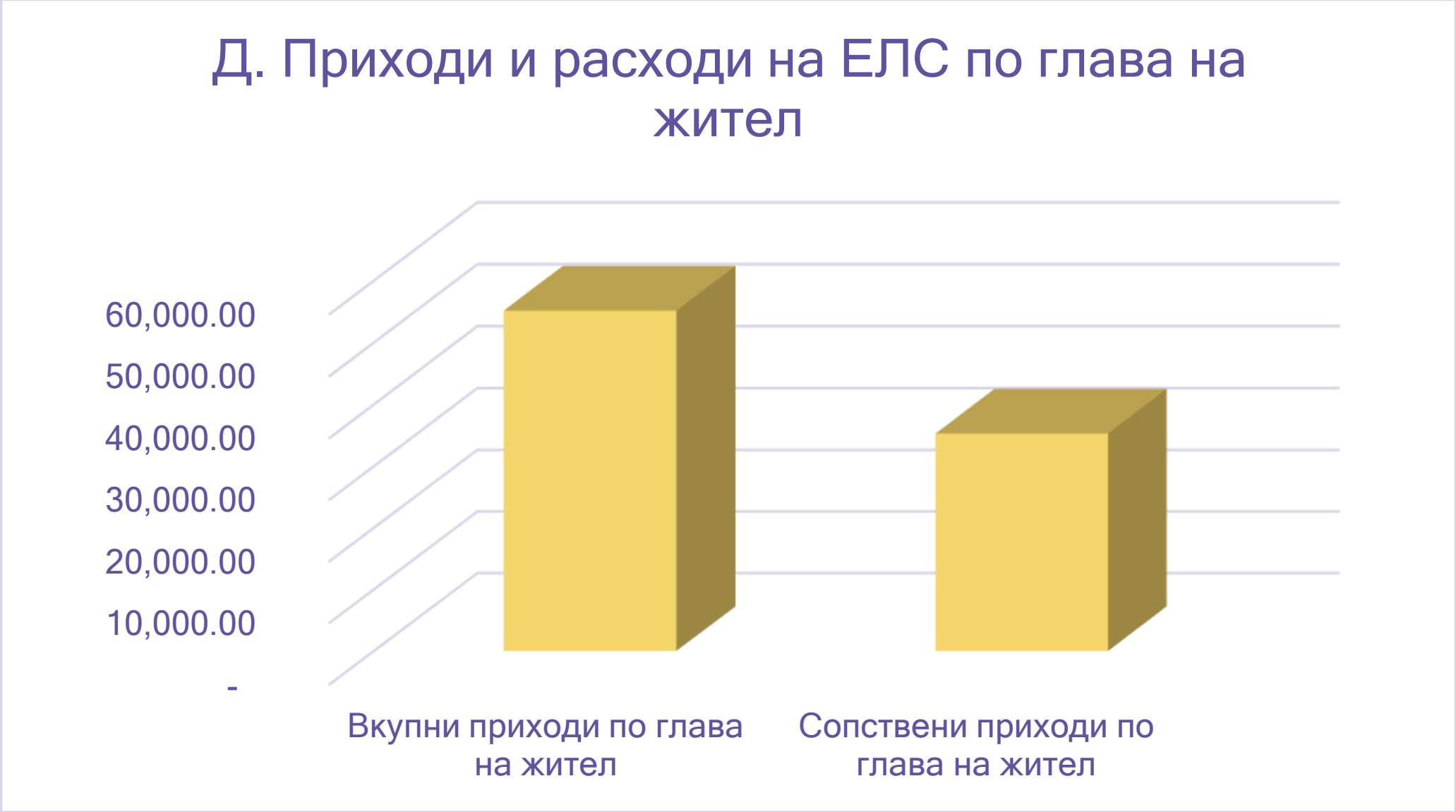

КАКО СЕ РЕАЛИЗИРА ОПШТИНСКИОТ БУЏЕТ?

Реализацијата на општинскиот буџет е значаен индикатор кој покажува како се остваруваат планираните приходи и расходи во текот на одреден период. Исто така, дава јасна слика за очекуваните трендови во иднина.

Во продолжение е прикажана реализацијата на основниот (сопствениот) буџет и вкупниот буџет на општината, како на страната на приходите, така и на страната на расходите.

Реализација на сопствените приходи (2020–2023)

Во периодот од 2020 до 2023 година, општината бележи континуиран раст на сопствените приходи (основниот буџет). Во 2023 година, од проектираните приходи во износ од **87.042.342 денари**, реализирани се **106.997.029 денари**, што претставува реализација од **122,93%**.

Ова е значителен раст на приходите, кој изнесува **41,92% повеќе** во однос на приходите остварени во 2022 година.

Приходи во 2024 година

Во 2024 година, општината остварила **11.882.375 денари помалку** во споредба со 2023 година, што значи дека приходите се намалиле за **11,11%**.

Графикон 18. Планирани и реализирани вкупни приходи од основниот буџет и консолидираниот буџет за период 2020-2024 година (во денари и структура во %)

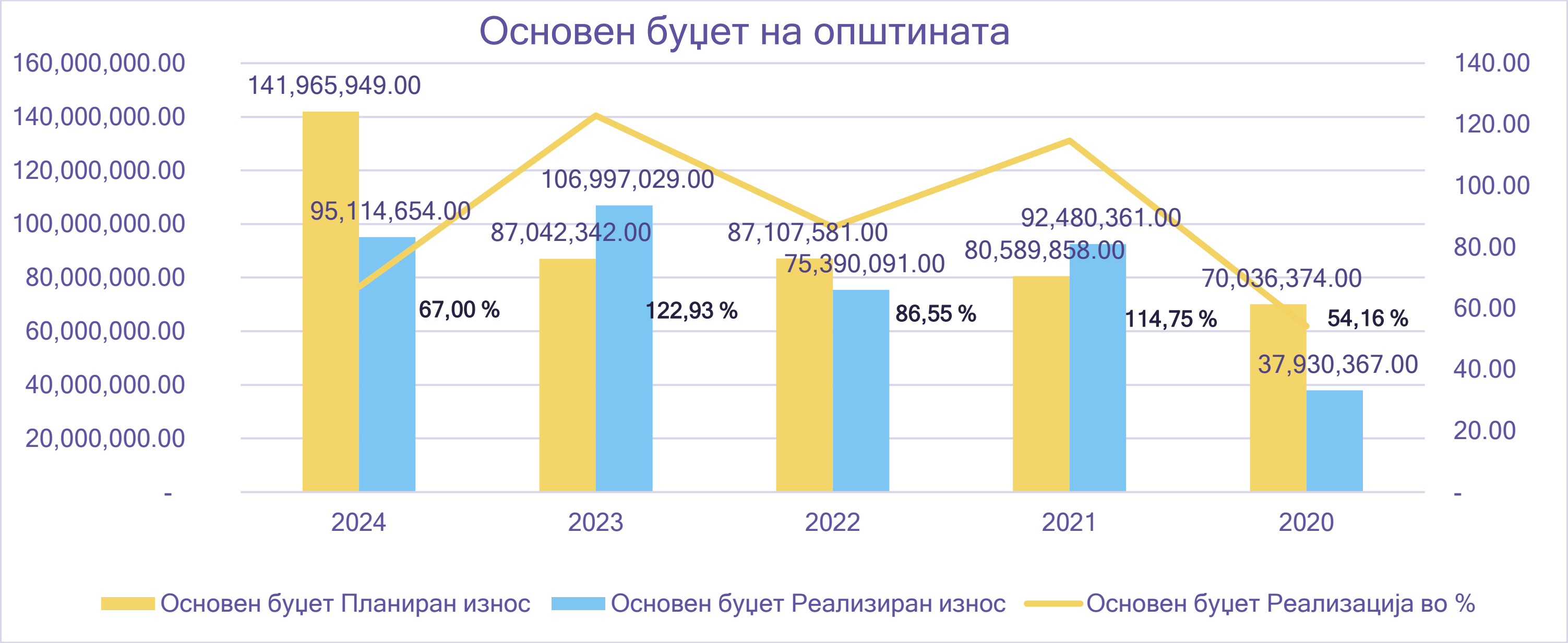

Приходите на основниот буџет на општина Демир Капија во 2024 година изнесувале 95.114.654,00 милиони денари што означува остварена реализација на приходната страна од 67%.

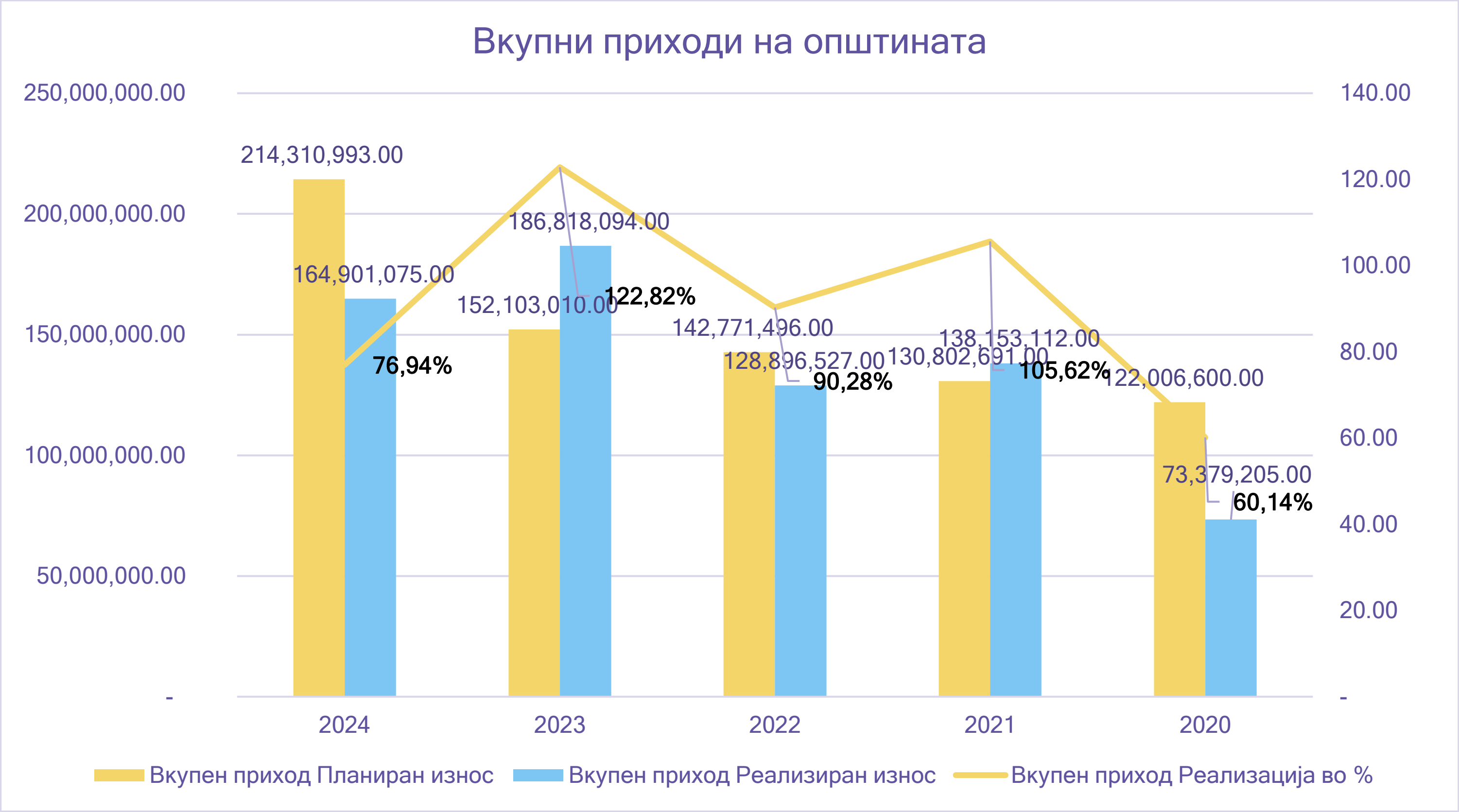

Приходите на вкупниот консолидиран буџет на општина Демир Капија во 2024 (освен приходите од основниот буџет овде се вклучени и припходите од сметките за донации, дотации и приходи од самофинансирачки активноти за единкете корисници во сотав на општината) година изнесувале 164.901.075,00 милиони денари што означува остварена реализација на приходната страна од 76,94%.

Графикон 19. Планирани и реализирани вкупни расходи и расходи од вкупниот буџет на општината за период 2020-2024 година (во денари и структура во %)

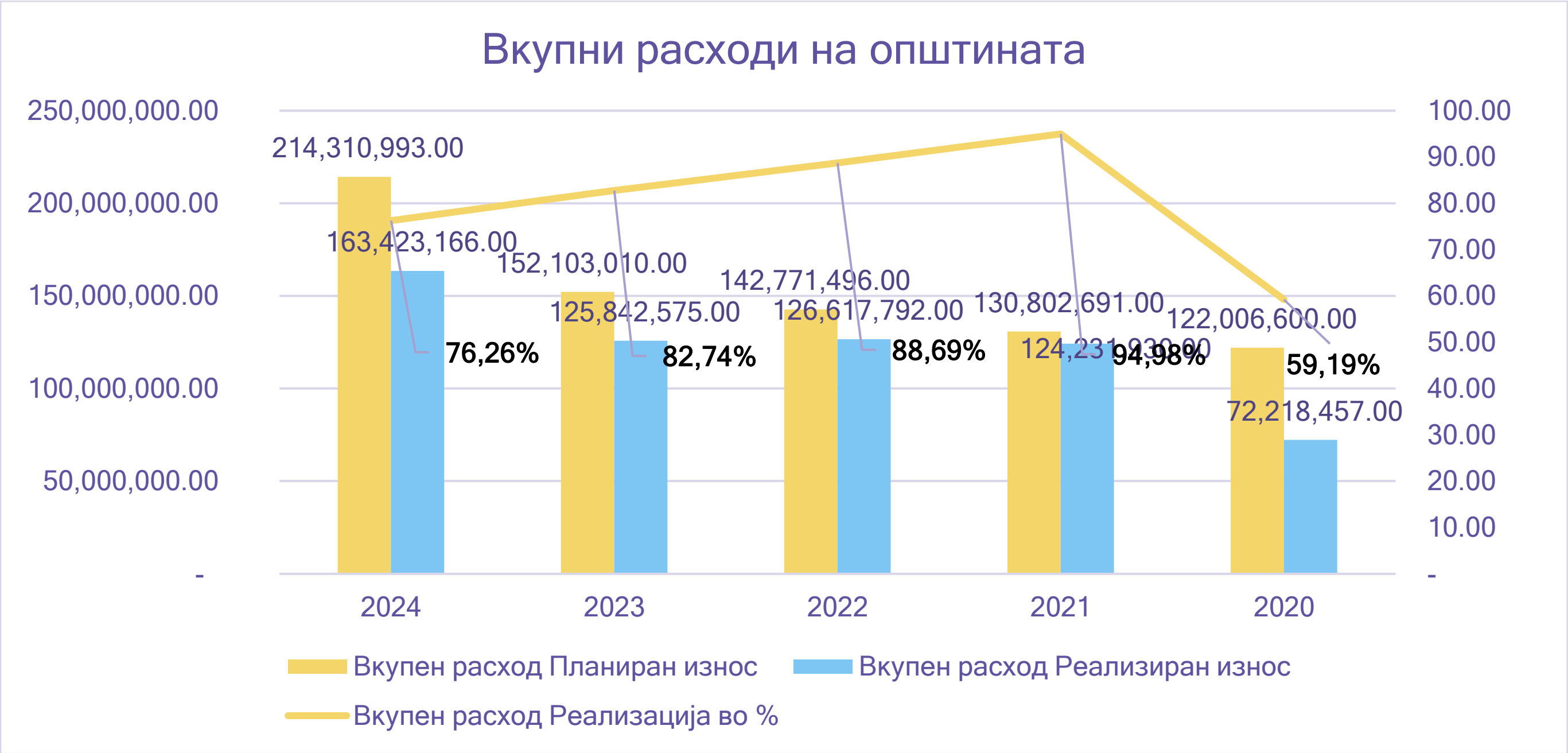

Реализацијата на **вкупните расходи на општина** Демир Капија во 2024 година изнесува 76,26% или 163.423.166,00 од вкупно предвидените 214.310.993,00 денари.

Графикон 20. Планирани и реализирани вкупни расходи и расходи од основниот буџет на општината за период 2020-2024 година (во денари и структура во %)

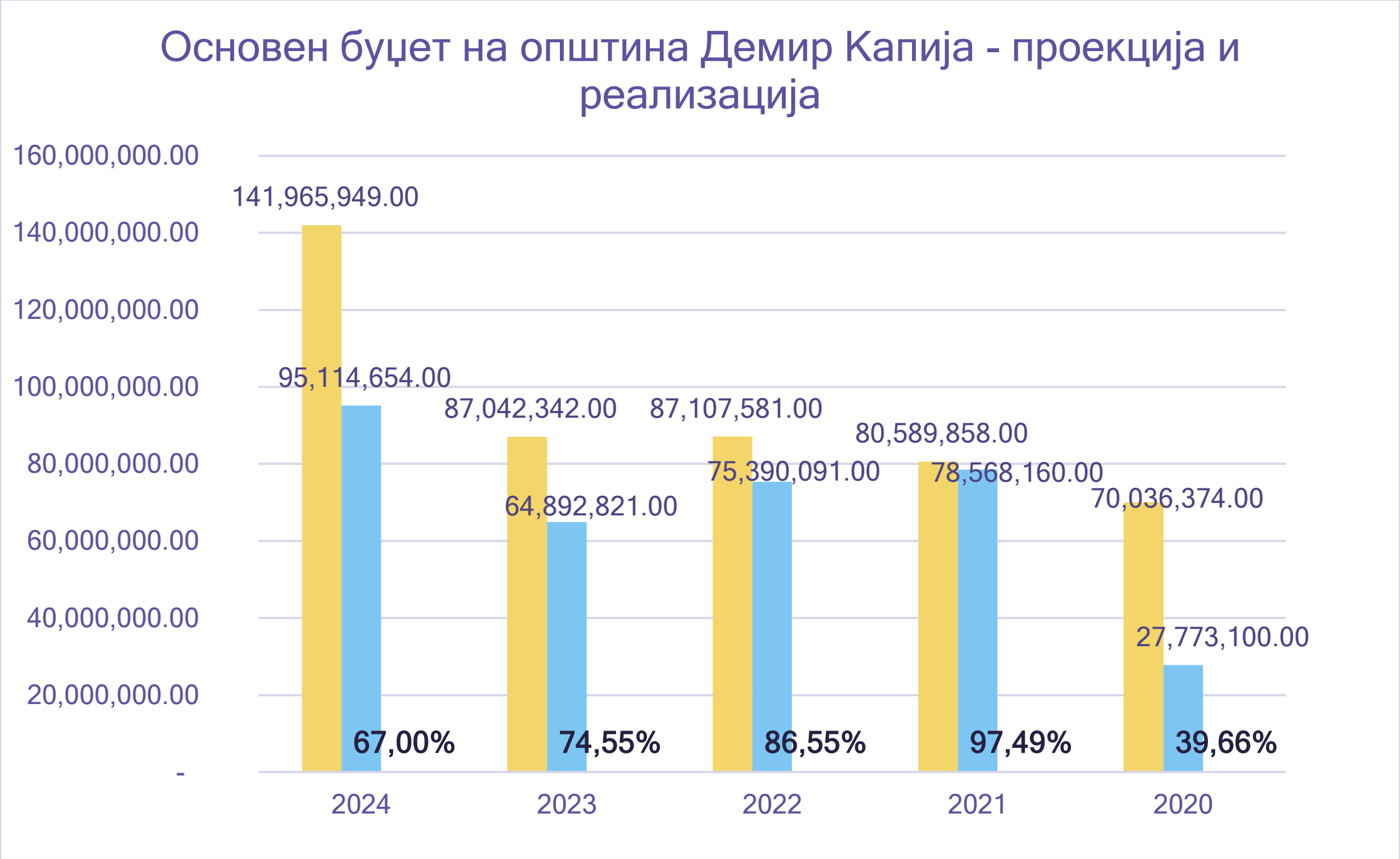

Реализацијата на **расходите на основниот буџет на општина** Демир Капија во 2024 година изнесуваа 95.114.654,00 што претставува пораст на расходите од 30.221.833,00 или за 31.77% повисоки расходи во однос на 2023 година. Реализацијата на расходите е во реализација од 67,00% од предвидените 141.965.949,00.

Во 2025 година приходите по глава на жител во општина Демир Капија ќе изнесуваат 55.130.94 денари, што претставува зголемување од 5.88% во однос на нивниот износ во 2024 година каде што проектираните приходи по глава на жител изнесуваа 52.068,63 денари.

КЛУЧНИ БУЏЕТСКИ ДОКУМЕНТИ - како можат граѓаните да ја следат реализацијата на општинскиот буџет ?

Кои се клучни буџетски документи?

- **Буџетскиот календар** ги дефинира роковите за планирање на општинскиот буџет, каде што се опфатени сите **активности** поврзани со подготвување на буџетот, извршување на буџетот низ финансиските извештаи или следење на извршувањето на буџетот од општинската администрација.

- **Буџетскиот циркулар** ги содржи инструкциите за изработка предлог-буџет од страна на буџетските корисници и го доставува Министерството за финансии.

- **Предлог-буџетот** е подготвен од страна на градоначалникот (општинската администрација) во кој се планираат годишните приходи и годишните расходи и кој треба да биде одобрен од страна на советот на општината.

- **Предлогот на планот на програмите за развој** ги содржи среднорочните проекции на одобрените средства по одделни буџетски програми и потпрограми, годините во кои тие ќе се реализираат и изворите на финансирање, односно буџетите.

- **Буџетот**е акт на локалната власт со кој се планираат годишните приходи и други приливи и се одобруваат годишните расходи и други одливи на државата или на општината.

- **Месечните извештаи** ги содржат податоците за вкупните тековно-оперативни и капиталните приходи и расходи за претходниот месец за коишто се однесува извештајниот период.

- **Кварталниот извештај К1** ги содржи податоците за вкупните тековно-оперативни и капиталните приходи и расходи за претходните три месеци за коишто се однесува извештајниот период, согласно со економската класификација на приходи и расходи по сметки и збирно.

- **Кварталниот извештај К2** ги содржи податоците за сите неподмирени обврски, како и за неподмирените обврски по видови и по ставки, со состојба на последниот ден од претходниот квартал.

- **Кварталниот извештај К3** ги содржи податоците за задолжување и информациите за промените на состојбата на секое задолжување во претходниот квартал, како и промените на состојбата на издадените гаранции и податоци за долгот на јавните претпријатија кои се основани од општините.

- **Полугодишниот извештај** ги содржи податоците за вкупните тековно-оперативни и за капиталните приходи и расходи за претходните шест месеци за коишто се однесува извештајниот период.

- **Годишниот извештај** ги содржи податоците за вкупните тековно-оперативни и капиталните приходи и расходи, за една година за кои се однесува извештајниот период.

Balance of Revenues by Subitems

Category / Item / Subitem	DESCRIPTION	Budget 2024	B U X E T 2025					
			Revenues of budget	Revenues from self financed activities	Revenues from Grant	Revenues from donations	Revenues from loans	**Total Budget Revenues**
		149.260.643	**133.301.188**	**4.586.000**	**68.842.389**	**1.500.000**	**0**	**208.229.577**
71	**TAX REVENUES**	**15.220.000**	**42.872.292**	**0**	**0**	**0**	**0**	**42.872.292**
711	**Personal Income Tax, Profit Tax and Capital Gains Tax**	**1.460.000**	**2.060.000**	**0**	**0**	**0**	**0**	**2.060.000**
711111	Tax on salaries of employees with customers and individual users of funds from the state budget, LGUs and funds	500.000	600.000	0	0	0	0	600.000
711112	Tax on salaries of employees in companies, public companies, with traders in other legal entities and individuals	800.000	1.200.000	0	0	0	0	1.200.000
711131	Tax on other personal income of employees in companies, public companies, with traders in other legal and physical persons performing activities that are not users and spending units of the Budget	10.000	10.000	0	0	0	0	10.000
711139	Tax on income from craft by lump sum assessed net income	150.000	250.000	0	0	0	0	250.000
713	**Property Taxes**	**4.952.000**	**6.203.000**	**0**	**0**	**0**	**0**	**6.203.000**
713111	Property tax from individuals	2.000.000	1.500.000	0	0	0	0	1.500.000
713113	Property tax from legal entities	1.200.000	1.200.000	0	0	0	0	1.200.000
713211	Tax on inheritance and gift	250.000	500.000	0	0	0	0	500.000
713311	Tax on property sales	1.500.000	3.000.000	0	0	0	0	3.000.000
713512	Interest on late payment of property tax	2.000	3.000	0	0	0	0	3.000
717	**Taxes on Specific Services**	**7.598.000**	**33.399.292**	**0**	**0**	**0**	**0**	**33.399.292**
717111	Communal fee for temporary residence	200.000	200.000	0	0	0	0	200.000
717112	Communal fee signage or name of business premises	500.000	500.000	0	0	0	0	500.000
717115	Communal fee for the use of roads with passenger, cargo vehicles, buses, special vehicles and motorcycles, payable for vehicle registration	350.000	400.000	0	0	0	0	400.000
717116	Municipal fee for use and maintenance of public lighting	5.000.000	5.000.000	0	0	0	0	5.000.000
717119	Other income based on communal activity	10.000	10.000	0	0	0	0	10.000
717129	Other utility fees	10.000	10.000	0	0	0	0	10.000
717131	Communal fee for the use of space in front of business premises for conducting business	60.000	60.000	0	0	0	0	60.000
717134	Communal fee for placing windows for displaying goods outside business premises	10.000	10.000	0	0	0	0	10.000
717135	Communal fee for the use of squares and other spaces in cities and other settlements in order before exposing items, aimed at displaying objects , organizing exhibitions and entertainment events for activities	50.000	50.000	0	0	0	0	50.000
717137	Compensation for regulation of the land	1.398.000	27.149.292	0	0	0	0	27.149.292
717138	Fees for communal activities	10.000	10.000	0	0	0	0	10.000
718	**Fees for Usage or Licences for Performing an Activity**	**1.210.000**	**1.210.000**	**0**	**0**	**0**	**0**	**1.210.000**
718127	Compensation paid by the operators of installations with B-integrated environmental permit of the municipality or city of Skopje	150.000	150.000	0	0	0	0	150.000

Balance of Revenues by Subitems

Category / Item / Subitem	DESCRIPTION	Budget 2024	BUXET 2025					
			Revenues of budget	Revenues from self financed activities	Revenues from Grant	Revenues from donations	Revenues from loans	Total Budget Revenues
		149.260.643	**133.301.188**	**4.586.000**	**68.842.389**	**1.500.000**	**0**	**208.229.577**
718134	Allowance for waste management in the municipality, the City of Skopje	10.000	10.000	0	0	0	0	10.000
718140	Allowance for maintenance of public hygiene	1.000.000	1.000.000	0	0	0	0	1.000.000
718147	compensation for sand, gravel and stone	50.000	50.000	0	0	0	0	50.000
72	**NON-TAX REVENUES**	**5.936.000**	**1.220.000**	**4.586.000**	**0**	**1.000.000**	**0**	**6.806.000**
722	**Fees and Allowances**	**160.000**	**210.000**	**0**	**0**	**0**	**0**	**210.000**
722315	Administrative fees paid for documents and actions in the municipal bodies	150.000	200.000	0	0	0	0	200.000
722316	Other local taxes	10.000	10.000	0	0	0	0	10.000
723	**Administrative fees and Allowances**	**4.600.000**	**60.000**	**3.986.000**	**0**	**0**	**0**	**4.046.000**
723112	Assets for excursions	300.000	0	300.000	0	0	0	300.000
723116	Fees for meals in the dormitories, schools, kindergartens and other institutions	2.650.000	0	2.650.000	0	0	0	2.650.000
723119	Other ancillary activities in education	1.120.000	0	600.000	0	0	0	600.000
723220	Proceeds from sales of other products	30.000	0	20.000	0	0	0	20.000
723411	Membership fees in institutions in the field of culture	100.000	0	100.000	0	0	0	100.000
723412	Income from tickets for cultural events	120.000	0	120.000	0	0	0	120.000
723911	Lease of buildings	144.000	0	120.000	0	0	0	120.000
723913	Lease of equipment	76.000	0	76.000	0	0	0	76.000
723914	Income from lease of municipal property	60.000	60.000	0	0	0	0	60.000
725	**Other Non-Governmental Revenues**	**1.176.000**	**950.000**	**600.000**	**0**	**1.000.000**	**0**	**2.550.000**
725939	Other nontax revenue	926.000	700.000	600.000	0	1.000.000	0	2.300.000
725943	2% of collected premiums for motor insurance (CASCO) insurance and liability from the use of motor	250.000	250.000	0	0	0	0	250.000
73	**CAPITAL REVENUES**	**29.839.182**	**31.010.000**	**0**	**0**	**0**	**0**	**31.010.000**
733	**Selling Land and Investment in Intangible Assets**	**29.839.182**	**31.010.000**	**0**	**0**	**0**	**0**	**31.010.000**
733111	Proceeds from sale of unconstructed land owned by the Republic of Macedonia	23.829.182	25.000.000	0	0	0	0	25.000.000
733115	Income from the lease of agricultural land owned by the state	5.000.000	5.000.000	0	0	0	0	5.000.000
733119	Fee for concessions for exploitation of mineral resources (based on volume)	300.000	300.000	0	0	0	0	300.000
733120	Fee for concessions for exploitation of mineral resources (on the basis of exploited mineral resource)	500.000	500.000	0	0	0	0	500.000
733132	Income earned during the LGUs sale	10.000	10.000	0	0	0	0	10.000
733144	compensation for utvrduvanje the legal status of illegal buildings	200.000	200.000	0	0	0	0	200.000
74	**TRANSFERS AND DONATIONS**	**98.265.461**	**58.198.896**	**0**	**68.842.389**	**500.000**	**0**	**127.541.285**
741	**Transfers from other Government Levels**	**96.782.276**	**58.198.896**	**0**	**68.842.389**	**0**	**0**	**127.041.285**

Balance of Revenues by Subitems

Category Item Subitem	DESCRIPTION	Budget -1	B U X E T 0					
			Revenues of budget	Revenues from self financed activities	Revenues from Grant	Revenues from donations	Revenues from loans	**Total Budget Revenues**
		149.260.643	**133.301.188**	**4.586.000**	**68.842.389**	**1.500.000**	**0**	**208.229.577**
741112	Transfers from the State budget	2.932.700	2.932.700	0	0	0	0	2.932.700
741113	Transfers from the budgets of funds	1.743.376	1.743.376	0	0	0	0	1.743.376
741114	Transferred surplus revenue from previous year	62.998.718	23.000.000	0	0	0	0	23.000.000
741115	Grants the municipality of VAT	29.107.482	20.302.258	0	0	0	0	20.302.258
741120	Block grants the municipality in separate purposes	0	0	0	68.842.389	0	0	68.842.389
741211	Capital transfers from other levLGUs of government	0	10.220.562	0	0	0	0	10.220.562
742	**Donations from Abroad**	**483.185**	**0**	**0**	**0**	**500.000**	**0**	**500.000**
742111	Income from the United Nations	396.000	0	0	0	500.000	0	500.000
742114	Income from the European Union	87.185	0	0	0	0	0	0
744	**Current Donations**	**1.000.000**	**0**	**0**	**0**	**0**	**0**	**0**
744111	Donations from private companies	1.000.000	0	0	0	0	0	0

Balance of Expenditures by Subitems

Category / Item / Subitem	DESCRIPTION	Budget 2024	BUDGET 2025 Expenditures of budget	Expenditures from self financed activities	Expenditures from Grant	Expenditures from donations	Expenditures from loans	Total Budget Expenditures
		214.310.993	**133.301.188**	**4.586.000**	**68.842.389**	**1.500.000**	**0**	**208.229.577**
40	**Compensation of Employees**	**73.787.283**	**25.195.000**	**40.000**	**58.726.528**	**0**	**0**	**83.961.528**
401	**Basic Salaries and Allowances**	**50.735.301**	**15.730.000**	**0**	**41.493.615**	**0**	**0**	**57.223.615**
401110	Basic salaries - officials	1.300.000	1.300.000	0	0	0	0	1.300.000
401120	Basic salaries - Civil Service Employees	9.000.000	11.000.000	0	0	0	0	11.000.000
401130	Basic salaries - Other employees	34.961.873	1.500.000	0	37.360.295	0	0	38.860.295
401310	Travel to work allowance	4.730.932	1.330.000	0	4.013.766	0	0	5.343.766
401320	Food allowance	742.496	600.000	0	119.554	0	0	719.554
402	**Social Contributions by employers**	**19.602.982**	**6.195.000**	**0**	**16.186.913**	**0**	**0**	**22.381.913**
402110	Basic contributions for pension and disability insurance	12.390.210	4.160.000	0	9.831.927	0	0	13.991.927
402210	Basic health contributions	5.642.847	1.660.000	0	4.749.173	0	0	6.409.173
402220	Basic contributions for occupational diseases	551.863	125.000	0	689.945	0	0	814.945
402310	Basic contributions to the Employment Agency	1.018.062	250.000	0	915.868	0	0	1.165.868
404	**Allowances**	**3.449.000**	**3.270.000**	**0**	**1.046.000**	**0**	**0**	**4.316.000**
404110	Allowance for annual vaccation	1.584.000	770.000	0	1.046.000	0	0	1.816.000
404150	Other allowances	1.865.000	2.500.000	40.000	0	0	0	2.540.000
41	**Reserves and Lump sum appropriations (used only in budgeting)**	**300.000**	**300.000**	**0**	**0**	**0**	**0**	**300.000**
413	**Current reserves (various expenditures)**	**300.000**	**300.000**	**0**	**0**	**0**	**0**	**300.000**
413110	Current reserves (various expenditures)	300.000	300.000	0	0	0	0	300.000
42	**Goods and Services**	**43.128.708**	**28.021.000**	**3.856.000**	**9.739.292**	**1.500.000**	**0**	**43.116.292**
420	**Travel expenditures**	**372.500**	**270.000**	**0**	**40.000**	**0**	**0**	**310.000**
420110	Travel in the country - food allowance (per diem allowance)	40.000	0	0	40.000	0	0	40.000
420120	Travel in the country - transportation expenditures	47.500	0	47.500	0	0	0	47.500
420130	Travel in the country - accommodation	10.000	10.000	0	0	0	0	10.000
420140	Travel in the country - incidental expenses	115.000	100.000	15.000	0	0	0	115.000
420210	Travel abroad - food allowance (per diem allowance)	130.000	130.000	0	0	0	0	130.000
420220	Travel abroad - transportation expenditures	30.000	30.000	0	0	0	0	30.000
421	**Utilities, heating, communication and transport**	**8.476.000**	**3.980.000**	**0**	**2.510.000**	**0**	**0**	**6.490.000**
421110	Electricity	4.225.000	2.500.000	65.000	680.000	0	0	3.245.000
421120	Water supply and sewerage	735.000	120.000	65.000	592.000	0	0	777.000
421220	Wood	600.000	0	0	250.000	0	0	250.000
421240	Petrol	20.000	0	0	20.000	0	0	20.000

Balance of Expenditures by Subitems

Category Item Subitem	D E S C R I P T I O N	Budget -1	B U D G E T 0					
			Expenditures of budget	Expenditures from self financed activities	Expenditures from Grant	Expenditures from donations	Expenditures from loans	**Total Budget Expenditures**
		214.310.993	**133.301.188**	**4.586.000**	**68.842.389**	**1.500.000**	**0**	**208.229.577**
421290	Other Heating Materials	700.000	0	0	600.000	0	0	600.000
421310	Post	311.000	250.000	25.000	36.000	0	0	311.000
421320	Telephone and facsimile	525.000	300.000	50.000	172.000	0	0	522.000
421390	Other Communication Expenses	30.000	10.000	15.000	0	0	0	25.000
421410	Fuels and oils (motor vehicles)	1.130.000	800.000	0	100.000	0	0	900.000
421420	Registration of motor vehicles	20.000	0	0	20.000	0	0	20.000
421440	Transport of people	180.000	0	120.000	40.000	0	0	160.000
423	**Materials and Tools**	**5.637.111**	**2.240.000**	**0**	**2.020.000**	**0**	**0**	**4.260.000**
423110	Office supplies	615.111	300.000	30.000	240.000	0	0	570.000
423120	Magazines, newspapers and other publications for use by staff	120.000	200.000	40.000	20.000	0	0	260.000
423410	Food products and beverages	1.870.000	300.000	1.670.000	150.000	0	0	2.120.000
423610	Teaching materials	664.000	250.000	0	600.000	0	0	850.000
423620	Classroom supplies	240.000	0	0	240.000	0	0	240.000
423710	Cleaning materials	610.000	250.000	200.000	200.000	0	0	650.000
423720	Inventory, tools and other materials for repair	703.000	60.000	213.000	420.000	0	0	693.000
423990	Other supplies	815.000	880.000	25.000	150.000	0	0	1.055.000
424	**Repair and Current Maintenance**	**10.738.401**	**7.950.000**	**0**	**2.317.000**	**0**	**0**	**10.267.000**
424110	Repairing and servicing light vehicles (incl. spare parts, tires)	490.000	500.000	0	40.000	0	0	540.000
424210	Maintenance of buildings	1.682.367	700.000	120.000	587.000	0	0	1.407.000
424230	Pest Control	315.000	300.000	20.000	50.000	0	0	370.000
424320	Maintenance of Highways, Streets and Roads	354.000	500.000	0	0	0	0	500.000
424390	Maintenance of other structures	5.407.534	3.500.000	446.000	1.100.000	0	0	5.046.000
424420	Repair and Maintenance of IT Equipment	360.000	400.000	0	60.000	0	0	460.000
424430	Repair and Maintenance of Equipment	430.000	50.000	0	380.000	0	0	430.000
424440	Repair and Maintenance of Machinery	159.500	0	97.500	60.000	0	0	157.500
424510	Maintenance of green areas around buildings	40.000	0	0	40.000	0	0	40.000
424590	Maintenance of other green areas	1.500.000	2.000.000	0	0	0	0	2.000.000
425	**Contractual Services**	**12.074.026**	**8.221.000**	**0**	**2.622.292**	**1.500.000**	**0**	**12.343.292**
425140	Rental of office equipment	50.000	50.000	0	0	0	0	50.000
425220	Bank commission (foreign exchange)	10.000	10.000	0	0	0	0	10.000
425230	Insurance of employees (against accidents, life)	60.000	60.000	0	0	0	0	60.000

Balance of Expenditures by Subitems

Category / Item / Subitem	DESCRIPTION	Budget -1	BUDGET 0: Expenditures of budget	Expenditures from self financed activities	Expenditures from Grant	Expenditures from donations	Expenditures from loans	**Total Budget Expenditures**
		214.310.993	**133.301.188**	**4.586.000**	**68.842.389**	**1.500.000**	**0**	**208.229.577**
425250	Insurance of real estate and rights	100.000	100.000	0	40.000	0	0	140.000
425260	Insurance of motor vehicles	120.000	120.000	0	0	0	0	120.000
425290	Other financial services	143.000	25.000	0	118.000	0	0	143.000
425310	Legal services	95.000	60.000	5.000	30.000	0	0	95.000
425320	Forensic evidence	20.000	20.000	0	0	0	0	20.000
425360		30.000	30.000	0	0	0	0	30.000
425410	Payments to Health Organizations by Ministry of Health	291.901	0	0	0	0	0	0
425420	Primary health care	180.000	0	20.000	150.000	0	0	170.000
425490	Other health services	50.000	50.000	0	0	0	0	50.000
425510	Veterinary services	600.000	600.000	0	0	0	0	600.000
425610	Services for protection of waters, rivers and lakes	900.000	900.000	0	0	0	0	900.000
425640	Preparation of spatial and urban plans	1.000.000	3.000.000	0	0	0	0	3.000.000
425740	Extra-curricular activities	300.000	0	300.000	0	0	0	300.000
425750	Services for off-site education activities	100.000	0	20.000	80.000	0	0	100.000
425760	Educational Transportation services	1.850.000	0	0	1.730.000	0	0	1.730.000
425790	Other educational services	80.000	0	0	80.000	0	0	80.000
425920	Copying, printing and publication services	120.000	90.000	0	0	0	0	90.000
425940	Demolition of buildings	1.000.000	700.000	0	0	0	0	700.000
425970	Consultant services	160.933	30.000	20.000	102.000	0	0	152.000
425980		120.000	0	0	120.000	0	0	120.000
425990	Other Contractual services	4.693.192	2.376.000	177.000	172.292	1.500.000	0	4.225.292
426	**Other Current Expenditures**	**1.660.000**	**1.360.000**	**0**	**230.000**	**0**	**0**	**1.590.000**
426120	Membership fees in domestic organizations	60.000	60.000	0	0	0	0	60.000
426210	Representation expenditures	660.000	450.000	10.000	80.000	0	0	540.000
426310		180.000	100.000	20.000	60.000	0	0	180.000
426410		380.000	300.000	20.000	60.000	0	0	380.000
426990	Other operating expenditures	380.000	450.000	0	30.000	0	0	480.000
427	**Temporary employments**	**4.170.670**	**4.000.000**	**0**	**0**	**0**	**0**	**4.000.000**
427110		4.170.670	4.000.000	0	0	0	0	4.000.000
45	**Interest**	**300.000**	**100.000**	**0**	**0**	**0**	**0**	**100.000**
452	**Interest Payments to Domestic Lenders**	**300.000**	**100.000**	**0**	**0**	**0**	**0**	**100.000**

Balance of Expenditures by Subitems

Category / Item / Subitem	DESCRIPTION	Budget -1	BUDGET 0: Expenditures of budget	Expenditures from self financed activities	Expenditures from Grant	Expenditures from donations	Expenditures from loans	Total Budget Expenditures
		214.310.993	133.301.188	4.586.000	68.842.389	1.500.000	0	208.229.577
452410	Interest on loans	300.000	100.000	0	0	0	0	100.000
46	**Subsidies and Transfers**	**8.381.715**	**9.797.488**	**690.000**	**376.569**	**0**	**0**	**10.864.057**
461	**Subsidies to Public Corporations**	**1.650.000**	**1.500.000**	**0**	**0**	**0**	**0**	**1.500.000**
461130	Subsidies to public utility enterprises	1.650.000	1.500.000	0	0	0	0	1.500.000
463	**Transfers to Non-governmental Organisations**	**1.151.450**	**1.176.000**	**0**	**0**	**0**	**0**	**1.176.000**
463110	Transfers to associations of citizens and foundations	851.450	876.000	0	0	0	0	876.000
463120	Transfers to sports clubs	300.000	300.000	0	0	0	0	300.000
464	**Miscellaneous Transfers**	**5.480.265**	**7.071.488**	**0**	**376.569**	**0**	**0**	**7.448.057**
464110	Scholarships to students	100.000	100.000	0	0	0	0	100.000
464120	Scholarships to young talents	60.000	60.000	0	0	0	0	60.000
464910	Payments under court decisions	1.000.000	600.000	0	0	0	0	600.000
464940		240.000	0	0	160.000	0	0	160.000
464990	Other transfers	4.080.265	6.311.488	690.000	216.569	0	0	7.218.057
465	**Enforced payment**	**100.000**	**50.000**	**0**	**0**	**0**	**0**	**50.000**
465130	Expences upon executive documents	100.000	50.000	0	0	0	0	50.000
47	**Social Benefits**	**600.000**	**600.000**	**0**	**0**	**0**	**0**	**600.000**
471	**Social Allowances**	**600.000**	**600.000**	**0**	**0**	**0**	**0**	**600.000**
471160	One time financial assistance	400.000	400.000	0	0	0	0	400.000
471230	Assistance for babies	200.000	200.000	0	0	0	0	200.000
48	**Assets**	**84.813.287**	**66.287.700**	**0**	**0**	**0**	**0**	**66.287.700**
480	**Purchase of equipment and machinery**	**570.000**	**1.010.000**	**0**	**0**	**0**	**0**	**1.010.000**
480110	Purchase of office equipment	500.000	250.000	0	0	0	0	250.000
480140	Purchase of computing and video equipment	70.000	500.000	0	0	0	0	500.000
480160	Purchase of equipment for heating and airconditioning	0	60.000	0	0	0	0	60.000
480190	Purchase od other equipment	0	200.000	0	0	0	0	200.000
481	**Buildings**	**0**	**3.000.000**	**0**	**0**	**0**	**0**	**3.000.000**
481230	Reconstruction of non residential buildings	0	3.000.000	0	0	0	0	3.000.000
482	**Other building Sructures**	**82.643.287**	**55.627.700**	**0**	**0**	**0**	**0**	**55.627.700**
482110	Project preparation, including design of streets, roads and highways	1.500.000	2.600.000	0	0	0	0	2.600.000
482120	Construction of streets, roads and highways	0	5.589.639	0	0	0	0	5.589.639
482130	Reconstruction of streets, roads and highways	32.670.728	10.410.361	0	0	0	0	10.410.361

Balance of Expenditures by Subitems

Category / Item / Subitem	DESCRIPTION	Budget -1	BUDGET 0: Expenditures of budget	Expenditures from self financed activities	Expenditures from Grant	Expenditures from donations	Expenditures from loans	Total Budget Expenditures
		214.310.993	**133.301.188**	**4.586.000**	**68.842.389**	**1.500.000**	**0**	**208.229.577**
482320	Construction of water treatment stations and main sewers	9.820.000	2.000.000	0	0	0	0	2.000.000
482730	Reconstruction of water supply facilities	8.956.209	5.000.000	0	0	0	0	5.000.000
482820	Construction of capacities of the energy system	12.000.000	8.000.000	0	0	0	0	8.000.000
482920	Construction of other structures	12.932.686	17.114.036	0	0	0	0	17.114.036
482930	Reconstruction of other structures	4.613.664	4.613.664	0	0	0	0	4.613.664
482940		150.000	300.000	0	0	0	0	300.000
485	**Investing and nonfinancial Assets**	**1.600.000**	**1.150.000**	**0**	**0**	**0**	**0**	**1.150.000**
485230	Computer software	100.000	150.000	0	0	0	0	150.000
485420	Cost of expropriated property	1.500.000	1.000.000	0	0	0	0	1.000.000
486	**Purchase of vehicles**	**0**	**5.500.000**	**0**	**0**	**0**	**0**	**5.500.000**
486190		0	5.500.000	0	0	0	0	5.500.000
49	**Principal Repayment**	**3.000.000**	**3.000.000**	**0**	**0**	**0**	**0**	**3.000.000**
493	**Principal repayment to other government units**	**3.000.000**	**3.000.000**	**0**	**0**	**0**	**0**	**3.000.000**
493210	Principal repayment on long-term borrowings from the Central Government	3.000.000	3.000.000	0	0	0	0	3.000.000

Balance of Expenditures by Subprograms

Subprogr. / Category / Item / Subitem	DESCRIPTION	Budget	BUDGET: Expenditures of budget	Expenditures from self financed activities	Expenditures from Grant	Expenditures from donations	Expenditures from loans	Total Budget Expenditures
		214.310.993	**133.301.188**	**4.586.000**	**68.842.389**	**1.500.000**	**0**	**208.229.577**
A00	MUNICIPAL COUNCIL	7.980.000	8.010.000	0	0	0	0	8.010.000
40	**Compensation of Employees**	**1.520.000**	**1.700.000**	**0**	**0**	**0**	**0**	1.700.000
401	**Basic Salaries and Allowances**	**220.000**	**200.000**	**0**	**0**	**0**	**0**	**200.000**
401320	Food allowance	220.000	200.000	0	0	0	0	200.000
404	**Allowances**	**1.300.000**	**1.500.000**	**0**	**0**	**0**	**0**	**1.500.000**
404150	Other allowances	1.300.000	1.500.000	0	0	0	0	1.500.000
41	**Reserves and Lump sum appropriations (used only in budgeting)**	**300.000**	**300.000**	**0**	**0**	**0**	**0**	300.000
413	**Current reserves (various expenditures)**	**300.000**	**300.000**	**0**	**0**	**0**	**0**	**300.000**
413110	Current reserves (various expenditures)	300.000	300.000	0	0	0	0	300.000
42	**Goods and Services**	**50.000**	**50.000**	**0**	**0**	**0**	**0**	50.000
426	**Other Current Expenditures**	**50.000**	**50.000**	**0**	**0**	**0**	**0**	**50.000**
426210	Representation expenditures	50.000	50.000	0	0	0	0	50.000
46	**Subsidies and Transfers**	**2.710.000**	**2.560.000**	**0**	**0**	**0**	**0**	2.560.000
461	**Subsidies to Public Corporations**	**1.650.000**	**1.500.000**	**0**	**0**	**0**	**0**	**1.500.000**
461130	Subsidies to public utility enterprises	1.650.000	1.500.000	0	0	0	0	1.500.000
463	**Transfers to Non-governmental Organisations**	**400.000**	**400.000**	**0**	**0**	**0**	**0**	**400.000**
463110	Transfers to associations of citizens and foundations	400.000	400.000	0	0	0	0	400.000
464	**Miscellaneous Transfers**	**660.000**	**660.000**	**0**	**0**	**0**	**0**	**660.000**
464110	Scholarships to students	100.000	100.000	0	0	0	0	100.000
464120	Scholarships to young talents	60.000	60.000	0	0	0	0	60.000
464990	Other transfers	500.000	500.000	0	0	0	0	500.000
47	**Social Benefits**	**400.000**	**400.000**	**0**	**0**	**0**	**0**	400.000
471	**Social Allowances**	**400.000**	**400.000**	**0**	**0**	**0**	**0**	**400.000**
471160	One time financial assistance	400.000	400.000	0	0	0	0	400.000
49	**Principal Repayment**	**3.000.000**	**3.000.000**	**0**	**0**	**0**	**0**	3.000.000
493	**Principal repayment to other government units**	**3.000.000**	**3.000.000**	**0**	**0**	**0**	**0**	**3.000.000**
493210	Principal repayment on long-term borrowings from the Central Governmen	3.000.000	3.000.000	0	0	0	0	3.000.000
A10		0	2.500.000	0	0	0	0	2.500.000
46	**Subsidies and Transfers**	**0**	**2.500.000**	**0**	**0**	**0**	**0**	2.500.000
464	**Miscellaneous Transfers**	**0**	**2.500.000**	**0**	**0**	**0**	**0**	**2.500.000**

Balance of Expenditures by Subprograms

Subprogr. / Category / Item / Subitem	DESCRIPTION	Budget	BUDGET: Expenditures of budget	Expenditures from self financed activities	Expenditures from Grant	Expenditures from donations	Expenditures from loans	Total Budget Expenditures
		214.310.993	**133.301.188**	**4.586.000**	**68.842.389**	**1.500.000**	**0**	**208.229.577**
464990	Other transfers	0	2.500.000	0	0	0	0	2.500.000
D00	MAYOR	3.617.000	3.575.000	0	0	0	0	3.575.000
40	**Compensation of Employees**	**2.357.000**	**2.495.000**	**0**	**0**	**0**	**0**	2.495.000
401	**Basic Salaries and Allowances**	**1.530.000**	**1.530.000**	**0**	**0**	**0**	**0**	**1.530.000**
401110	Basic salaries - officials	1.300.000	1.300.000	0	0	0	0	1.300.000
401310	Travel to work allowance	130.000	130.000	0	0	0	0	130.000
401320	Food allowance	100.000	100.000	0	0	0	0	100.000
402	**Social Contributions by employers**	**542.000**	**565.000**	**0**	**0**	**0**	**0**	**565.000**
402110	Basic contributions for pension and disability insurance	350.000	360.000	0	0	0	0	360.000
402210	Basic health contributions	150.000	160.000	0	0	0	0	160.000
402220	Basic contributions for occupational diseases	12.000	15.000	0	0	0	0	15.000
402310	Basic contributions to the Employment Agency	30.000	30.000	0	0	0	0	30.000
404	**Allowances**	**285.000**	**400.000**	**0**	**0**	**0**	**0**	**400.000**
404150	Other allowances	285.000	400.000	0	0	0	0	400.000
42	**Goods and Services**	**910.000**	**780.000**	**0**	**0**	**0**	**0**	780.000
420	**Travel expenditures**	**70.000**	**70.000**	**0**	**0**	**0**	**0**	**70.000**
420130	Travel in the country - accommodation	10.000	10.000	0	0	0	0	10.000
420210	Travel abroad - food allowance (per diem allowance)	30.000	30.000	0	0	0	0	30.000
420220	Travel abroad - transportation expenditures	30.000	30.000	0	0	0	0	30.000
423	**Materials and Tools**	**100.000**	**50.000**	**0**	**0**	**0**	**0**	**50.000**
423990	Other supplies	100.000	50.000	0	0	0	0	50.000
425	**Contractual Services**	**160.000**	**160.000**	**0**	**0**	**0**	**0**	**160.000**
425220	Bank commission (foreign exchange)	10.000	10.000	0	0	0	0	10.000
425990	Other Contractual services	150.000	150.000	0	0	0	0	150.000
426	**Other Current Expenditures**	**580.000**	**500.000**	**0**	**0**	**0**	**0**	**500.000**
426210	Representation expenditures	380.000	300.000	0	0	0	0	300.000
426990	Other operating expenditures	200.000	200.000	0	0	0	0	200.000
46	**Subsidies and Transfers**	**150.000**	**100.000**	**0**	**0**	**0**	**0**	100.000
463	**Transfers to Non-governmental Organisations**	**150.000**	**100.000**	**0**	**0**	**0**	**0**	**100.000**
463110	Transfers to associations of citizens and foundations	150.000	100.000	0	0	0	0	100.000
47	**Social Benefits**	**200.000**	**200.000**	**0**	**0**	**0**	**0**	200.000
471	**Social Allowances**	**200.000**	**200.000**	**0**	**0**	**0**	**0**	**200.000**
471230	Assistance for babies	200.000	200.000	0	0	0	0	200.000

Balance of Expenditures by Subprograms

Subprogr. / Category / Item / Subitem	DESCRIPTION	Budget	BUDGET: Expenditures of budget	Expenditures from self financed activities	Expenditures from Grant	Expenditures from donations	Expenditures from loans	Total Budget Expenditures
		214.310.993	**133.301.188**	**4.586.000**	**68.842.389**	**1.500.000**	**0**	**208.229.577**
E00	MUNICIPAL ADMINISTRATION	28.224.901	30.435.000	0	0	0	0	30.435.000
40	**Compensation of Employees**	**16.663.000**	**21.000.000**	**0**	**0**	**0**	**0**	21.000.000
401	**Basic Salaries and Allowances**	**11.500.000**	**14.000.000**	**0**	**0**	**0**	**0**	**14.000.000**
401120	Basic salaries - Civil Service Employees	9.000.000	11.000.000	0	0	0	0	11.000.000
401130	Basic salaries - Other employees	1.200.000	1.500.000	0	0	0	0	1.500.000
401310	Travel to work allowance	1.000.000	1.200.000	0	0	0	0	1.200.000
401320	Food allowance	300.000	300.000	0	0	0	0	300.000
402	**Social Contributions by employers**	**4.480.000**	**5.630.000**	**0**	**0**	**0**	**0**	**5.630.000**
402110	Basic contributions for pension and disability insurance	3.000.000	3.800.000	0	0	0	0	3.800.000
402210	Basic health contributions	1.200.000	1.500.000	0	0	0	0	1.500.000
402220	Basic contributions for occupational diseases	80.000	110.000	0	0	0	0	110.000
402310	Basic contributions to the Employment Agency	200.000	220.000	0	0	0	0	220.000
404	**Allowances**	**683.000**	**1.370.000**	**0**	**0**	**0**	**0**	**1.370.000**
404110	Allowance for annual vaccation	483.000	770.000	0	0	0	0	770.000
404150	Other allowances	200.000	600.000	0	0	0	0	600.000
42	**Goods and Services**	**9.281.901**	**7.885.000**	**0**	**0**	**0**	**0**	7.885.000
420	**Travel expenditures**	**200.000**	**200.000**	**0**	**0**	**0**	**0**	**200.000**
420140	Travel in the country - incidental expenses	100.000	100.000	0	0	0	0	100.000
420210	Travel abroad - food allowance (per diem allowance)	100.000	100.000	0	0	0	0	100.000
421	**Utilities, heating, communication and transport**	**2.865.000**	**1.980.000**	**0**	**0**	**0**	**0**	**1.980.000**
421110	Electricity	1.300.000	500.000	0	0	0	0	500.000
421120	Water supply and sewerage	0	120.000	0	0	0	0	120.000
421310	Post	250.000	250.000	0	0	0	0	250.000
421320	Telephone and facsimile	300.000	300.000	0	0	0	0	300.000
421390	Other Communication Expenses	15.000	10.000	0	0	0	0	10.000
421410	Fuels and oils (motor vehicles)	1.000.000	800.000	0	0	0	0	800.000
423	**Materials and Tools**	**1.120.000**	**1.310.000**	**0**	**0**	**0**	**0**	**1.310.000**
423110	Office supplies	300.000	300.000	0	0	0	0	300.000
423120	Magazines, newspapers and other publications for use by staff	60.000	200.000	0	0	0	0	200.000
423410	Food products and beverages	250.000	300.000	0	0	0	0	300.000
423710	Cleaning materials	250.000	250.000	0	0	0	0	250.000
423720	Inventory, tools and other materials for repair	60.000	60.000	0	0	0	0	60.000
423990	Other supplies	200.000	200.000	0	0	0	0	200.000

Balance of Expenditures by Subprograms

Subprogr. / Category / Item / Subitem	DESCRIPTION	Budget	BUDGET: Expenditures of budget	Expenditures from self financed activities	Expenditures from Grant	Expenditures from donations	Expenditures from loans	Total Budget Expenditures
		214.310.993	**133.301.188**	**4.586.000**	**68.842.389**	**1.500.000**	**0**	**208.229.577**
424	**Repair and Current Maintenance**	**900.000**	**1.050.000**	**0**	**0**	**0**	**0**	**1.050.000**
424110	Repairing and servicing light vehicles (incl. spare parts, tires)	450.000	500.000	0	0	0	0	500.000
424210	Maintenance of buildings	100.000	100.000	0	0	0	0	100.000
424420	Repair and Maintenance of IT Equipment	300.000	400.000	0	0	0	0	400.000
424430	Repair and Maintenance of Equipment	50.000	50.000	0	0	0	0	50.000
425	**Contractual Services**	**1.886.901**	**1.635.000**	**0**	**0**	**0**	**0**	**1.635.000**
425140	Rental of office equipment	50.000	50.000	0	0	0	0	50.000
425230	Insurance of employees (against accidents, life)	60.000	60.000	0	0	0	0	60.000
425250	Insurance of real estate and rights	60.000	100.000	0	0	0	0	100.000
425260	Insurance of motor vehicles	120.000	120.000	0	0	0	0	120.000
425290	Other financial services	25.000	25.000	0	0	0	0	25.000
425310	Legal services	60.000	60.000	0	0	0	0	60.000
425320	Forensic evidence	20.000	20.000	0	0	0	0	20.000
425360		30.000	30.000	0	0	0	0	30.000
425410	Payments to Health Organizations by Ministry of Health	291.901	0	0	0	0	0	0
425490	Other health services	50.000	50.000	0	0	0	0	50.000
425510	Veterinary services	300.000	300.000	0	0	0	0	300.000
425920	Copying, printing and publication services	90.000	90.000	0	0	0	0	90.000
425970	Consultant services	30.000	30.000	0	0	0	0	30.000
425990	Other Contractual services	700.000	700.000	0	0	0	0	700.000
426	**Other Current Expenditures**	**710.000**	**710.000**	**0**	**0**	**0**	**0**	**710.000**
426120	Membership fees in domestic organizations	60.000	60.000	0	0	0	0	60.000
426210	Representation expenditures	100.000	100.000	0	0	0	0	100.000
426310		100.000	100.000	0	0	0	0	100.000
426410		300.000	300.000	0	0	0	0	300.000
426990	Other operating expenditures	150.000	150.000	0	0	0	0	150.000
427	**Temporary employments**	**1.600.000**	**1.000.000**	**0**	**0**	**0**	**0**	**1.000.000**
427110		1.600.000	1.000.000	0	0	0	0	1.000.000
45	**Interest**	**300.000**	**100.000**	**0**	**0**	**0**	**0**	100.000
452	**Interest Payments to Domestic Lenders**	**300.000**	**100.000**	**0**	**0**	**0**	**0**	**100.000**
452410	Interest on loans	300.000	100.000	0	0	0	0	100.000
46	**Subsidies and Transfers**	**1.980.000**	**1.450.000**	**0**	**0**	**0**	**0**	1.450.000
464	**Miscellaneous Transfers**	**1.880.000**	**1.400.000**	**0**	**0**	**0**	**0**	**1.400.000**
464910	Payments under court decisions	1.000.000	600.000	0	0	0	0	600.000

Balance of Expenditures by Subprograms

Subprogr. / Category / Item / Subitem	DESCRIPTION	Budget	BUDGET: Expenditures of budget	Expenditures from self financed activities	Expenditures from Grant	Expenditures from donations	Expenditures from loans	Total Budget Expenditures
		214.310.993	**133.301.188**	**4.586.000**	**68.842.389**	**1.500.000**	**0**	**208.229.577**
464940		80.000	0	0	0	0	0	0
464990	Other transfers	800.000	800.000	0	0	0	0	800.000
465	**Enforced payment**	**100.000**	**50.000**	**0**	**0**	**0**	**0**	**50.000**
465130	Expences upon executive documents	100.000	50.000	0	0	0	0	50.000
EA0	CAPITAL EXPENDITURES OF THE MUNICIPALITY	2.667.367	13.060.000	0	0	0	0	13.060.000
42	**Goods and Services**	**497.367**	**600.000**	**0**	**0**	**0**	**0**	600.000
424	**Repair and Current Maintenance**	**497.367**	**600.000**	**0**	**0**	**0**	**0**	**600.000**
424210	Maintenance of buildings	497.367	600.000	0	0	0	0	600.000
48	**Assets**	**2.170.000**	**12.460.000**	**0**	**0**	**0**	**0**	12.460.000
480	**Purchase of equipment and machinery**	**570.000**	**810.000**	**0**	**0**	**0**	**0**	**810.000**
480110	Purchase of office equipment	500.000	250.000	0	0	0	0	250.000
480140	Purchase of computing and video equipment	70.000	500.000	0	0	0	0	500.000
480160	Purchase of equipment for heating and airconditioning	0	60.000	0	0	0	0	60.000
481	**Buildings**	**0**	**3.000.000**	**0**	**0**	**0**	**0**	**3.000.000**
481230	Reconstruction of non residential buildings	0	3.000.000	0	0	0	0	3.000.000
482	**Other building Sructures**	**0**	**2.000.000**	**0**	**0**	**0**	**0**	**2.000.000**
482920	Construction of other structures	0	2.000.000	0	0	0	0	2.000.000
485	**Investing and nonfinancial Assets**	**1.600.000**	**1.150.000**	**0**	**0**	**0**	**0**	**1.150.000**
485230	Computer software	100.000	150.000	0	0	0	0	150.000
485420	Cost of expropriated property	1.500.000	1.000.000	0	0	0	0	1.000.000
486	**Purchase of vehicles**	**0**	**5.500.000**	**0**	**0**	**0**	**0**	**5.500.000**
486190		0	5.500.000	0	0	0	0	5.500.000
F10	URBAN PLANNING	2.300.000	4.354.000	0	0	0	0	4.354.000
42	**Goods and Services**	**2.300.000**	**4.054.000**	**0**	**0**	**0**	**0**	4.054.000
425	**Contractual Services**	**2.300.000**	**4.054.000**	**0**	**0**	**0**	**0**	**4.054.000**
425640	Preparation of spatial and urban plans	1.000.000	3.000.000	0	0	0	0	3.000.000
425940	Demolition of buildings	1.000.000	700.000	0	0	0	0	700.000
425990	Other Contractual services	300.000	354.000	0	0	0	0	354.000
48	**Assets**	**0**	**300.000**	**0**	**0**	**0**	**0**	300.000
482	**Other building Sructures**	**0**	**300.000**	**0**	**0**	**0**	**0**	**300.000**
482940		0	300.000	0	0	0	0	300.000

Balance of Expenditures by Subprograms

Subprogr. / Category / Item / Subitem	DESCRIPTION	Budget	BUDGET: Expenditures of budget	Expenditures from self financed activities	Expenditures from Grant	Expenditures from donations	Expenditures from loans	Total Budget Expenditures
		214.310.993	**133.301.188**	**4.586.000**	**68.842.389**	**1.500.000**	**0**	**208.229.577**
FA0	ARRANGEMENT OF CONSTRUCTION LAND (CAPITAL EXPENDITURES)	1.650.000	2.600.000	0	0	0	0	2.600.000
48	**Assets**	**1.650.000**	**2.600.000**	**0**	**0**	**0**	**0**	2.600.000
482	**Other building Sructures**	**1.650.000**	**2.600.000**	**0**	**0**	**0**	**0**	**2.600.000**
482110	Project preparation, including design of streets, roads and highways	1.500.000	2.600.000	0	0	0	0	2.600.000
482940		150.000	0	0	0	0	0	0
FD0	LANDSCAPING IN RURAL AREAS (CAPITAL EXPENDITURES)	2.300.000	6.200.000	0	0	0	0	6.200.000
48	**Assets**	**2.300.000**	**6.200.000**	**0**	**0**	**0**	**0**	6.200.000
482	**Other building Sructures**	**2.300.000**	**6.200.000**	**0**	**0**	**0**	**0**	**6.200.000**
482920	Construction of other structures	2.300.000	6.200.000	0	0	0	0	6.200.000
G10	SUPPORT TO LOCAL ECONOMIC DEVELOPMENT	2.514.384	820.000	0	0	0	0	820.000
42	**Goods and Services**	**1.930.192**	**500.000**	**0**	**0**	**0**	**0**	500.000
425	**Contractual Services**	**1.930.192**	**500.000**	**0**	**0**	**0**	**0**	**500.000**
425990	Other Contractual services	1.930.192	500.000	0	0	0	0	500.000
46	**Subsidies and Transfers**	**584.192**	**320.000**	**0**	**0**	**0**	**0**	320.000
463	**Transfers to Non-governmental Organisations**	**45.450**	**120.000**	**0**	**0**	**0**	**0**	**120.000**
463110	Transfers to associations of citizens and foundations	45.450	120.000	0	0	0	0	120.000
464	**Miscellaneous Transfers**	**538.742**	**200.000**	**0**	**0**	**0**	**0**	**200.000**
464990	Other transfers	538.742	200.000	0	0	0	0	200.000
G20	STIMULATING TOURISM DEVELOPMENT	800.000	800.000	0	0	0	0	800.000
42	**Goods and Services**	**300.000**	**300.000**	**0**	**0**	**0**	**0**	300.000
425	**Contractual Services**	**300.000**	**300.000**	**0**	**0**	**0**	**0**	**300.000**
425990	Other Contractual services	300.000	300.000	0	0	0	0	300.000
46	**Subsidies and Transfers**	**500.000**	**500.000**	**0**	**0**	**0**	**0**	500.000
464	**Miscellaneous Transfers**	**500.000**	**500.000**	**0**	**0**	**0**	**0**	**500.000**
464990	Other transfers	500.000	500.000	0	0	0	0	500.000
GA0	CONSTRUCTION OF COMMERCIAL FACILITIES	4.000.000	4.000.000	0	0	0	0	4.000.000
48	**Assets**	**4.000.000**	**4.000.000**	**0**	**0**	**0**	**0**	4.000.000
482	**Other building Sructures**	**4.000.000**	**4.000.000**	**0**	**0**	**0**	**0**	**4.000.000**
482920	Construction of other structures	4.000.000	4.000.000	0	0	0	0	4.000.000

Balance of Expenditures by Subprograms

Subprogr. / Category / Item / Subitem	DESCRIPTION	Budget	BUDGET: Expenditures of budget	Expenditures from self financed activities	Expenditures from Grant	Expenditures from donations	Expenditures from loans	Total Budget Expenditures
		214.310.993	**133.301.188**	**4.586.000**	**68.842.389**	**1.500.000**	**0**	**208.229.577**
J00	MAINTENANCE OF URBAN EQUIPMENT	100.000	100.000	0	0	0	0	100.000
42	**Goods and Services**	**50.000**	**50.000**	**0**	**0**	**0**	**0**	50.000
425	**Contractual Services**	**50.000**	**50.000**	**0**	**0**	**0**	**0**	**50.000**
425990	Other Contractual services	50.000	50.000	0	0	0	0	50.000
46	**Subsidies and Transfers**	**50.000**	**50.000**	**0**	**0**	**0**	**0**	50.000
464	**Miscellaneous Transfers**	**50.000**	**50.000**	**0**	**0**	**0**	**0**	**50.000**
464990	Other transfers	50.000	50.000	0	0	0	0	50.000
J30	PUBLIC LIGHTING	3.800.000	4.300.000	0	0	0	0	4.300.000
42	**Goods and Services**	**3.800.000**	**4.300.000**	**0**	**0**	**0**	**0**	4.300.000
421	**Utilities, heating, communication and transport**	**1.950.000**	**2.000.000**	**0**	**0**	**0**	**0**	**2.000.000**
421110	Electricity	1.950.000	2.000.000	0	0	0	0	2.000.000
423	**Materials and Tools**	**350.000**	**300.000**	**0**	**0**	**0**	**0**	**300.000**
423990	Other supplies	350.000	300.000	0	0	0	0	300.000
424	**Repair and Current Maintenance**	**1.500.000**	**2.000.000**	**0**	**0**	**0**	**0**	**2.000.000**
424390	Maintenance of other structures	1.500.000	2.000.000	0	0	0	0	2.000.000
J40	PUBLIC HYGIENNE	1.500.000	1.500.000	0	0	0	0	1.500.000
42	**Goods and Services**	**1.500.000**	**1.500.000**	**0**	**0**	**0**	**0**	1.500.000
424	**Repair and Current Maintenance**	**1.500.000**	**1.500.000**	**0**	**0**	**0**	**0**	**1.500.000**
424390	Maintenance of other structures	1.500.000	1.500.000	0	0	0	0	1.500.000
J60	MAINTENANCE OF LOCAL ROADS, STREETS AND REGULATING THE TF	354.000	500.000	0	0	0	0	500.000
42	**Goods and Services**	**354.000**	**500.000**	**0**	**0**	**0**	**0**	500.000
424	**Repair and Current Maintenance**	**354.000**	**500.000**	**0**	**0**	**0**	**0**	**500.000**
424320	Maintenance of Highways, Streets and Roads	354.000	500.000	0	0	0	0	500.000
J70	MAINTENANCE AND USAGE OF PARKS AND GREEN AREAS	1.500.000	2.000.000	0	0	0	0	2.000.000
42	**Goods and Services**	**1.500.000**	**2.000.000**	**0**	**0**	**0**	**0**	2.000.000
424	**Repair and Current Maintenance**	**1.500.000**	**2.000.000**	**0**	**0**	**0**	**0**	**2.000.000**
424590	Maintenance of other green areas	1.500.000	2.000.000	0	0	0	0	2.000.000
J80	OTHER UTILITY SERVICES	1.854.190	2.100.000	0	0	0	0	2.100.000
42	**Goods and Services**	**1.650.000**	**1.700.000**	**0**	**0**	**0**	**0**	1.700.000

Balance of Expenditures by Subprograms

Subprogr. / Category / Item / Subitem	DESCRIPTION	Budget	BUDGET: Expenditures of budget	Expenditures from self financed activities	Expenditures from Grant	Expenditures from donations	Expenditures from loans	Total Budget Expenditures
		214.310.993	**133.301.188**	**4.586.000**	**68.842.389**	**1.500.000**	**0**	**208.229.577**
424	**Repair and Current Maintenance**	**250.000**	**300.000**	**0**	**0**	**0**	**0**	**300.000**
424230	Pest Control	250.000	300.000	0	0	0	0	300.000
425	**Contractual Services**	**1.400.000**	**1.400.000**	**0**	**0**	**0**	**0**	**1.400.000**
425510	Veterinary services	300.000	300.000	0	0	0	0	300.000
425610	Services for protection of waters, rivers and lakes	900.000	900.000	0	0	0	0	900.000
425990	Other Contractual services	200.000	200.000	0	0	0	0	200.000
46	**Subsidies and Transfers**	**204.190**	**400.000**	**0**	**0**	**0**	**0**	400.000
464	**Miscellaneous Transfers**	**204.190**	**400.000**	**0**	**0**	**0**	**0**	**400.000**
464990	Other transfers	204.190	400.000	0	0	0	0	400.000
JA0	CONSTRUCTION OF PUBLIC LIGHTING	12.000.000	8.000.000	0	0	0	0	8.000.000
48	**Assets**	**12.000.000**	**8.000.000**	**0**	**0**	**0**	**0**	8.000.000
482	**Other building Sructures**	**12.000.000**	**8.000.000**	**0**	**0**	**0**	**0**	**8.000.000**
482820	Construction of capacities of the energy system	12.000.000	8.000.000	0	0	0	0	8.000.000
JD0	CONSTRUCTION AND RECONSTRUCTION OF LOCAL ROADS AND STRE	32.670.728	5.589.639	0	0	0	0	5.589.639
48	**Assets**	**32.670.728**	**5.589.639**	**0**	**0**	**0**	**0**	5.589.639
482	**Other building Sructures**	**32.670.728**	**5.589.639**	**0**	**0**	**0**	**0**	**5.589.639**
482120	Construction of streets, roads and highways	0	5.589.639	0	0	0	0	5.589.639
482130	Reconstruction of streets, roads and highways	32.670.728	0	0	0	0	0	0
JDA		0	10.410.361	0	0	0	0	10.410.361
48	**Assets**	**0**	**10.410.361**	**0**	**0**	**0**	**0**	10.410.361
482	**Other building Sructures**	**0**	**10.410.361**	**0**	**0**	**0**	**0**	**10.410.361**
482130	Reconstruction of streets, roads and highways	0	10.410.361	0	0	0	0	10.410.361
JF0	CONSTRUCTION OF TRAFFIC LIGHTS	0	200.000	0	0	0	0	200.000
48	**Assets**	**0**	**200.000**	**0**	**0**	**0**	**0**	200.000
480	**Purchase of equipment and machinery**	**0**	**200.000**	**0**	**0**	**0**	**0**	**200.000**
480190	Purchase od other equipment	0	200.000	0	0	0	0	200.000
JG0	CONSTRUCTION OF WATER SUPPLY SYSTEMS	8.956.209	5.000.000	0	0	0	0	5.000.000
48	**Assets**	**8.956.209**	**5.000.000**	**0**	**0**	**0**	**0**	5.000.000
482	**Other building Sructures**	**8.956.209**	**5.000.000**	**0**	**0**	**0**	**0**	**5.000.000**
482730	Reconstruction of water supply facilities	8.956.209	5.000.000	0	0	0	0	5.000.000

Balance of Expenditures by Subprograms

Subprogr. / Category / Item / Subitem	DESCRIPTION	Budget	BUDGET: Expenditures of budget	Expenditures from self financed activities	Expenditures from Grant	Expenditures from donations	Expenditures from loans	Total Budget Expenditures
		214.310.993	**133.301.188**	**4.586.000**	**68.842.389**	**1.500.000**	**0**	**208.229.577**
JI0	CONSTRUCTION OF SYSTEMS FOR DRAINAGE AND TREATMENT OF W	9.820.000	2.000.000	0	0	0	0	2.000.000
48	**Assets**	**9.820.000**	**2.000.000**	**0**	**0**	**0**	**0**	2.000.000
482	**Other building Sructures**	**9.820.000**	**2.000.000**	**0**	**0**	**0**	**0**	**2.000.000**
482320	Construction of water treatment stations and main sewers	9.820.000	2.000.000	0	0	0	0	2.000.000
K20	MUSIC AND PERFORMANCE ACTIVITY	7.340.392	400.000	960.000	6.323.097	0	0	7.683.097
40	**Compensation of Employees**	**5.922.953**	**0**	**0**	**6.074.528**	**0**	**0**	6.074.528
401	**Basic Salaries and Allowances**	**4.199.171**	**0**	**0**	**4.320.615**	**0**	**0**	**4.320.615**
401130	Basic salaries - Other employees	3.826.073	0	0	3.960.991	0	0	3.960.991
401310	Travel to work allowance	361.432	0	0	351.070	0	0	351.070
401320	Food allowance	11.666	0	0	8.554	0	0	8.554
402	**Social Contributions by employers**	**1.618.782**	**0**	**0**	**1.676.913**	**0**	**0**	**1.676.913**
402110	Basic contributions for pension and disability insurance	1.086.890	0	0	1.125.927	0	0	1.125.927
402210	Basic health contributions	433.597	0	0	449.173	0	0	449.173
402220	Basic contributions for occupational diseases	28.913	0	0	29.945	0	0	29.945
402310	Basic contributions to the Employment Agency	69.382	0	0	71.868	0	0	71.868
404	**Allowances**	**105.000**	**0**	**0**	**77.000**	**0**	**0**	**77.000**
404110	Allowance for annual vaccation	105.000	0	0	77.000	0	0	77.000
42	**Goods and Services**	**728.111**	**100.000**	**360.000**	**232.000**	**0**	**0**	692.000
420	**Travel expenditures**	**7.500**	**0**	**7.500**	**0**	**0**	**0**	**7.500**
420120	Travel in the country - transportation expenditures	7.500	0	7.500	0	0	0	7.500
421	**Utilities, heating, communication and transport**	**375.000**	**0**	**160.000**	**154.000**	**0**	**0**	**314.000**
421110	Electricity	65.000	0	15.000	40.000	0	0	55.000
421120	Water supply and sewerage	35.000	0	15.000	12.000	0	0	27.000
421310	Post	10.000	0	0	10.000	0	0	10.000
421320	Telephone and facsimile	25.000	0	10.000	12.000	0	0	22.000
421410	Fuels and oils (motor vehicles)	60.000	0	0	40.000	0	0	40.000
421440	Transport of people	180.000	0	120.000	40.000	0	0	160.000
423	**Materials and Tools**	**190.111**	**0**	**115.000**	**30.000**	**0**	**0**	**145.000**
423110	Office supplies	55.111	0	10.000	0	0	0	10.000
423410	Food products and beverages	100.000	0	70.000	30.000	0	0	100.000
423710	Cleaning materials	10.000	0	10.000	0	0	0	10.000
423990	Other supplies	25.000	0	25.000	0	0	0	25.000

Balance of Expenditures by Subprograms

Subprogr. / Category / Item / Subitem	DESCRIPTION	Budget	BUDGET: Expenditures of budget	BUDGET: Expenditures from self financed activities	BUDGET: Expenditures from Grant	BUDGET: Expenditures from donations	BUDGET: Expenditures from loans	BUDGET: Total Budget Expenditures
		214.310.993	**133.301.188**	**4.586.000**	**68.842.389**	**1.500.000**	**0**	**208.229.577**
424	**Repair and Current Maintenance**	**67.500**	**0**	**67.500**	**0**	**0**	**0**	**67.500**
424210	Maintenance of buildings	40.000	0	40.000	0	0	0	40.000
424440	Repair and Maintenance of Machinery	27.500	0	27.500	0	0	0	27.500
425	**Contractual Services**	**78.000**	**0**	**0**	**48.000**	**0**	**0**	**48.000**
425290	Other financial services	38.000	0	0	38.000	0	0	38.000
425920	Copying, printing and publication services	30.000	0	0	0	0	0	0
425990	Other Contractual services	10.000	0	0	10.000	0	0	10.000
426	**Other Current Expenditures**	**10.000**	**100.000**	**10.000**	**0**	**0**	**0**	**110.000**
426210	Representation expenditures	10.000	0	10.000	0	0	0	10.000
426990	Other operating expenditures	0	100.000	0	0	0	0	100.000
46	**Subsidies and Transfers**	**689.328**	**300.000**	**600.000**	**16.569**	**0**	**0**	916.569
464	**Miscellaneous Transfers**	**689.328**	**300.000**	**600.000**	**16.569**	**0**	**0**	**916.569**
464990	Other transfers	689.328	300.000	600.000	16.569	0	0	916.569
KA0	CULTRAL EVENTS AND ART (CAPITAL EXPENDITURES)	4.613.664	4.613.664	0	0	0	0	4.613.664
48	**Assets**	**4.613.664**	**4.613.664**	**0**	**0**	**0**	**0**	4.613.664
482	**Other building Sructures**	**4.613.664**	**4.613.664**	**0**	**0**	**0**	**0**	**4.613.664**
482930	Reconstruction of other structures	4.613.664	4.613.664	0	0	0	0	4.613.664
L00	SPORT AND RECREATION	400.000	400.000	0	0	0	0	400.000
46	**Subsidies and Transfers**	**400.000**	**400.000**	**0**	**0**	**0**	**0**	400.000
463	**Transfers to Non-governmental Organisations**	**300.000**	**300.000**	**0**	**0**	**0**	**0**	**300.000**
463120	Transfers to sports clubs	300.000	300.000	0	0	0	0	300.000
464	**Miscellaneous Transfers**	**100.000**	**100.000**	**0**	**0**	**0**	**0**	**100.000**
464990	Other transfers	100.000	100.000	0	0	0	0	100.000
LA0	SPORT AND RECREATION (CAPITAL EXPENDITURES)	3.632.686	2.266.686	0	0	0	0	2.266.686
48	**Assets**	**3.632.686**	**2.266.686**	**0**	**0**	**0**	**0**	2.266.686
482	**Other building Sructures**	**3.632.686**	**2.266.686**	**0**	**0**	**0**	**0**	**2.266.686**
482920	Construction of other structures	3.632.686	2.266.686	0	0	0	0	2.266.686
N10	PRIMARY EDUCATION	47.532.534	0	976.000	49.163.000	0	0	50.139.000
40	**Compensation of Employees**	**35.576.000**	**0**	**0**	**40.346.000**	**0**	**0**	40.346.000
401	**Basic Salaries and Allowances**	**25.143.000**	**0**	**0**	**28.500.000**	**0**	**0**	**28.500.000**

Balance of Expenditures by Subprograms

Subprogr. / Category / Item / Subitem	DESCRIPTION	Budget	BUDGET: Expenditures of budget	Expenditures from self financed activities	Expenditures from Grant	Expenditures from donations	Expenditures from loans	Total Budget Expenditures
		214.310.993	**133.301.188**	**4.586.000**	**68.842.389**	**1.500.000**	**0**	**208.229.577**
401130	Basic salaries - Other employees	22.430.000	0	0	25.360.000	0	0	25.360.000
401310	Travel to work allowance	2.639.500	0	0	3.062.000	0	0	3.062.000
401320	Food allowance	73.500	0	0	78.000	0	0	78.000
402	**Social Contributions by employers**	**9.773.000**	**0**	**0**	**11.150.000**	**0**	**0**	**11.150.000**
402110	Basic contributions for pension and disability insurance	5.812.000	0	0	6.450.000	0	0	6.450.000
402210	Basic health contributions	3.005.000	0	0	3.400.000	0	0	3.400.000
402220	Basic contributions for occupational diseases	374.000	0	0	600.000	0	0	600.000
402310	Basic contributions to the Employment Agency	582.000	0	0	700.000	0	0	700.000
404	**Allowances**	**660.000**	**0**	**0**	**696.000**	**0**	**0**	**696.000**
404110	Allowance for annual vaccation	660.000	0	0	696.000	0	0	696.000
42	**Goods and Services**	**11.596.534**	**0**	**976.000**	**8.457.000**	**0**	**0**	9.433.000
420	**Travel expenditures**	**80.000**	**0**	**40.000**	**40.000**	**0**	**0**	**80.000**
420110	Travel in the country - food allowance (per diem allowance)	40.000	0	0	40.000	0	0	40.000
420120	Travel in the country - transportation expenditures	40.000	0	40.000	0	0	0	40.000
421	**Utilities, heating, communication and transport**	**2.540.000**	**0**	**40.000**	**1.860.000**	**0**	**0**	**1.900.000**
421110	Electricity	660.000	0	0	460.000	0	0	460.000
421120	Water supply and sewerage	500.000	0	0	460.000	0	0	460.000
421220	Wood	500.000	0	0	200.000	0	0	200.000
421240	Petrol	20.000	0	0	20.000	0	0	20.000
421290	Other Heating Materials	700.000	0	0	600.000	0	0	600.000
421310	Post	40.000	0	20.000	20.000	0	0	40.000
421320	Telephone and facsimile	120.000	0	20.000	100.000	0	0	120.000
423	**Materials and Tools**	**2.022.000**	**0**	**78.000**	**1.800.000**	**0**	**0**	**1.878.000**
423110	Office supplies	200.000	0	0	200.000	0	0	200.000
423120	Magazines, newspapers and other publications for use by staff	60.000	0	40.000	20.000	0	0	60.000
423410	Food products and beverages	120.000	0	0	120.000	0	0	120.000
423610	Teaching materials	644.000	0	0	600.000	0	0	600.000
423620	Classroom supplies	240.000	0	0	240.000	0	0	240.000
423710	Cleaning materials	200.000	0	0	200.000	0	0	200.000
423720	Inventory, tools and other materials for repair	558.000	0	38.000	420.000	0	0	458.000
424	**Repair and Current Maintenance**	**3.792.534**	**0**	**446.000**	**2.127.000**	**0**	**0**	**2.573.000**
424210	Maintenance of buildings	865.000	0	0	507.000	0	0	507.000
424230	Pest Control	40.000	0	0	40.000	0	0	40.000
424390	Maintenance of other structures	2.407.534	0	446.000	1.100.000	0	0	1.546.000

Balance of Expenditures by Subprograms

Subprogr. / Category / Item / Subitem	DESCRIPTION	Budget	BUDGET: Expenditures of budget	Expenditures from self financed activities	Expenditures from Grant	Expenditures from donations	Expenditures from loans	Total Budget Expenditures
		214.310.993	**133.301.188**	**4.586.000**	**68.842.389**	**1.500.000**	**0**	**208.229.577**
424420	Repair and Maintenance of IT Equipment	60.000	0	0	60.000	0	0	60.000
424430	Repair and Maintenance of Equipment	380.000	0	0	380.000	0	0	380.000
424510	Maintenance of green areas around buildings	40.000	0	0	40.000	0	0	40.000
425	**Contractual Services**	**2.892.000**	**0**	**372.000**	**2.400.000**	**0**	**0**	**2.772.000**
425250	Insurance of real estate and rights	40.000	0	0	40.000	0	0	40.000
425290	Other financial services	80.000	0	0	80.000	0	0	80.000
425310	Legal services	35.000	0	5.000	30.000	0	0	35.000
425420	Primary health care	120.000	0	0	120.000	0	0	120.000
425740	Extra-curricular activities	300.000	0	300.000	0	0	0	300.000
425750	Services for off-site education activities	100.000	0	20.000	80.000	0	0	100.000
425760	Educational Transportation services	1.850.000	0	0	1.730.000	0	0	1.730.000
425790	Other educational services	80.000	0	0	80.000	0	0	80.000
425970	Consultant services	40.000	0	0	40.000	0	0	40.000
425980		120.000	0	0	120.000	0	0	120.000
425990	Other Contractual services	127.000	0	47.000	80.000	0	0	127.000
426	**Other Current Expenditures**	**270.000**	**0**	**0**	**230.000**	**0**	**0**	**230.000**
426210	Representation expenditures	120.000	0	0	80.000	0	0	80.000
426310		60.000	0	0	60.000	0	0	60.000
426410		60.000	0	0	60.000	0	0	60.000
426990	Other operating expenditures	30.000	0	0	30.000	0	0	30.000
46	**Subsidies and Transfers**	**360.000**	**0**	**0**	**360.000**	**0**	**0**	360.000
464	**Miscellaneous Transfers**	**360.000**	**0**	**0**	**360.000**	**0**	**0**	**360.000**
464940		160.000	0	0	160.000	0	0	160.000
464990	Other transfers	200.000	0	0	200.000	0	0	200.000
NA0	EDUCATION (CAPITAL REVENUES)	3.000.000	2.647.350	0	0	0	0	2.647.350
48	**Assets**	**3.000.000**	**2.647.350**	**0**	**0**	**0**	**0**	2.647.350
482	**Other building Sructures**	**3.000.000**	**2.647.350**	**0**	**0**	**0**	**0**	**2.647.350**
482920	Construction of other structures	3.000.000	2.647.350	0	0	0	0	2.647.350
R10	ENVIRONMENTAL AND NATURE PROTECTION	200.000	272.000	0	0	0	0	272.000
42	**Goods and Services**	**50.000**	**72.000**	**0**	**0**	**0**	**0**	72.000
425	**Contractual Services**	**50.000**	**72.000**	**0**	**0**	**0**	**0**	**72.000**
425990	Other Contractual services	50.000	72.000	0	0	0	0	72.000

Balance of Expenditures by Subprograms

Subprogr. / Category / Item / Subitem	D E S C R I P T I O N	Budget	B U D G E T: Expenditures of budget	Expenditures from self financed activities	Expenditures from Grant	Expenditures from donations	Expenditures from loans	**Total Budget Expenditures**
		214.310.993	**133.301.188**	**4.586.000**	**68.842.389**	**1.500.000**	**0**	**208.229.577**
46	**Subsidies and Transfers**	**150.000**	**200.000**	**0**	**0**	**0**	**0**	200.000
464	**Miscellaneous Transfers**	**150.000**	**200.000**	**0**	**0**	**0**	**0**	**200.000**
464990	Other transfers	150.000	200.000	0	0	0	0	200.000
T10	HEALTHCARE PROMOTION	87.185	430.000	0	0	0	0	430.000
46	**Subsidies and Transfers**	**87.185**	**430.000**	**0**	**0**	**0**	**0**	430.000
464	**Miscellaneous Transfers**	**87.185**	**430.000**	**0**	**0**	**0**	**0**	**430.000**
464990	Other transfers	87.185	430.000	0	0	0	0	430.000
V10	CHILDREN NURSERIES	18.445.753	3.767.488	2.650.000	13.356.292	1.500.000	0	21.273.780
40	**Compensation of Employees**	**11.748.330**	**0**	**40.000**	**12.306.000**	**0**	**0**	12.346.000
401	**Basic Salaries and Allowances**	**8.143.130**	**0**	**0**	**8.673.000**	**0**	**0**	**8.673.000**
401130	Basic salaries - Other employees	7.505.800	0	0	8.039.304	0	0	8.039.304
401310	Travel to work allowance	600.000	0	0	600.696	0	0	600.696
401320	Food allowance	37.330	0	0	33.000	0	0	33.000
402	**Social Contributions by employers**	**3.189.200**	**0**	**0**	**3.360.000**	**0**	**0**	**3.360.000**
402110	Basic contributions for pension and disability insurance	2.141.320	0	0	2.256.000	0	0	2.256.000
402210	Basic health contributions	854.250	0	0	900.000	0	0	900.000
402220	Basic contributions for occupational diseases	56.950	0	0	60.000	0	0	60.000
402310	Basic contributions to the Employment Agency	136.680	0	0	144.000	0	0	144.000
404	**Allowances**	**416.000**	**0**	**40.000**	**273.000**	**0**	**0**	**313.000**
404110	Allowance for annual vaccation	336.000	0	0	273.000	0	0	273.000
404150	Other allowances	80.000	0	40.000	0	0	0	40.000
42	**Goods and Services**	**6.580.603**	**3.580.000**	**2.520.000**	**1.050.292**	**1.500.000**	**0**	8.650.292
420	**Travel expenditures**	**15.000**	**0**	**15.000**	**0**	**0**	**0**	**15.000**
420140	Travel in the country - incidental expenses	15.000	0	15.000	0	0	0	15.000
421	**Utilities, heating, communication and transport**	**746.000**	**0**	**140.000**	**496.000**	**0**	**0**	**636.000**
421110	Electricity	250.000	0	50.000	180.000	0	0	230.000
421120	Water supply and sewerage	200.000	0	50.000	120.000	0	0	170.000
421220	Wood	100.000	0	0	50.000	0	0	50.000
421310	Post	11.000	0	5.000	6.000	0	0	11.000
421320	Telephone and facsimile	80.000	0	20.000	60.000	0	0	80.000
421390	Other Communication Expenses	15.000	0	15.000	0	0	0	15.000
421410	Fuels and oils (motor vehicles)	70.000	0	0	60.000	0	0	60.000

Balance of Expenditures by Subprograms

Subprogr. / Category / Item / Subitem	DESCRIPTION	Budget	BUDGET: Expenditures of budget	Expenditures from self financed activities	Expenditures from Grant	Expenditures from donations	Expenditures from loans	Total Budget Expenditures
		214.310.993	**133.301.188**	**4.586.000**	**68.842.389**	**1.500.000**	**0**	**208.229.577**
421420	Registration of motor vehicles	20.000	0	0	20.000	0	0	20.000
423	**Materials and Tools**	**1.855.000**	**580.000**	**1.985.000**	**190.000**	**0**	**0**	**2.755.000**
423110	Office supplies	60.000	0	20.000	40.000	0	0	60.000
423410	Food products and beverages	1.400.000	0	1.600.000	0	0	0	1.600.000
423610	Teaching materials	20.000	250.000	0	0	0	0	250.000
423710	Cleaning materials	150.000	0	190.000	0	0	0	190.000
423720	Inventory, tools and other materials for repair	85.000	0	175.000	0	0	0	175.000
423990	Other supplies	140.000	330.000	0	150.000	0	0	480.000
424	**Repair and Current Maintenance**	**377.000**	**0**	**170.000**	**190.000**	**0**	**0**	**360.000**
424110	Repairing and servicing light vehicles (incl. spare parts, tires)	40.000	0	0	40.000	0	0	40.000
424210	Maintenance of buildings	180.000	0	80.000	80.000	0	0	160.000
424230	Pest Control	25.000	0	20.000	10.000	0	0	30.000
424440	Repair and Maintenance of Machinery	132.000	0	70.000	60.000	0	0	130.000
425	**Contractual Services**	**976.933**	**0**	**170.000**	**174.292**	**1.500.000**	**0**	**1.844.292**
425420	Primary health care	60.000	0	20.000	30.000	0	0	50.000
425970	Consultant services	90.933	0	20.000	62.000	0	0	82.000
425990	Other Contractual services	826.000	0	130.000	82.292	1.500.000	0	1.712.292
426	**Other Current Expenditures**	**40.000**	**0**	**40.000**	**0**	**0**	**0**	**40.000**
426310		20.000	0	20.000	0	0	0	20.000
426410		20.000	0	20.000	0	0	0	20.000
427	**Temporary employments**	**2.570.670**	**3.000.000**	**0**	**0**	**0**	**0**	**3.000.000**
427110		2.570.670	3.000.000	0	0	0	0	3.000.000
46	**Subsidies and Transfers**	**116.820**	**187.488**	**90.000**	**0**	**0**	**0**	277.488
464	**Miscellaneous Transfers**	**116.820**	**187.488**	**90.000**	**0**	**0**	**0**	**277.488**
464990	Other transfers	116.820	187.488	90.000	0	0	0	277.488
W00	FIREFIGHTING	150.000	150.000	0	0	0	0	150.000
42	**Goods and Services**	**50.000**	**50.000**	**0**	**0**	**0**	**0**	50.000
425	**Contractual Services**	**50.000**	**50.000**	**0**	**0**	**0**	**0**	**50.000**
425990	Other Contractual services	50.000	50.000	0	0	0	0	50.000
46	**Subsidies and Transfers**	**100.000**	**100.000**	**0**	**0**	**0**	**0**	100.000
463	**Transfers to Non-governmental Organisations**	**100.000**	**100.000**	**0**	**0**	**0**	**0**	**100.000**
463110	Transfers to associations of citizens and foundations	100.000	100.000	0	0	0	0	100.000

Balance of Expenditures by Subprograms

Subprogr. / Category / Item / Subitem	DESCRIPTION	Budget	BUDGET: Expenditures of budget	Expenditures from self financed activities	Expenditures from Grant	Expenditures from donations	Expenditures from loans	**Total Budget Expenditures**
		214.310.993	**133.301.188**	**4.586.000**	**68.842.389**	**1.500.000**	**0**	**208.229.577**
X10		300.000	300.000	0	0	0	0	300.000
46	**Subsidies and Transfers**	**300.000**	**300.000**	**0**	**0**	**0**	**0**	300.000
463	**Transfers to Non-governmental Organisations**	**156.000**	**156.000**	**0**	**0**	**0**	**0**	**156.000**
463110	Transfers to associations of citizens and foundations	156.000	156.000	0	0	0	0	156.000
464	**Miscellaneous Transfers**	**144.000**	**144.000**	**0**	**0**	**0**	**0**	**144.000**
464990	Other transfers	144.000	144.000	0	0	0	0	144.000